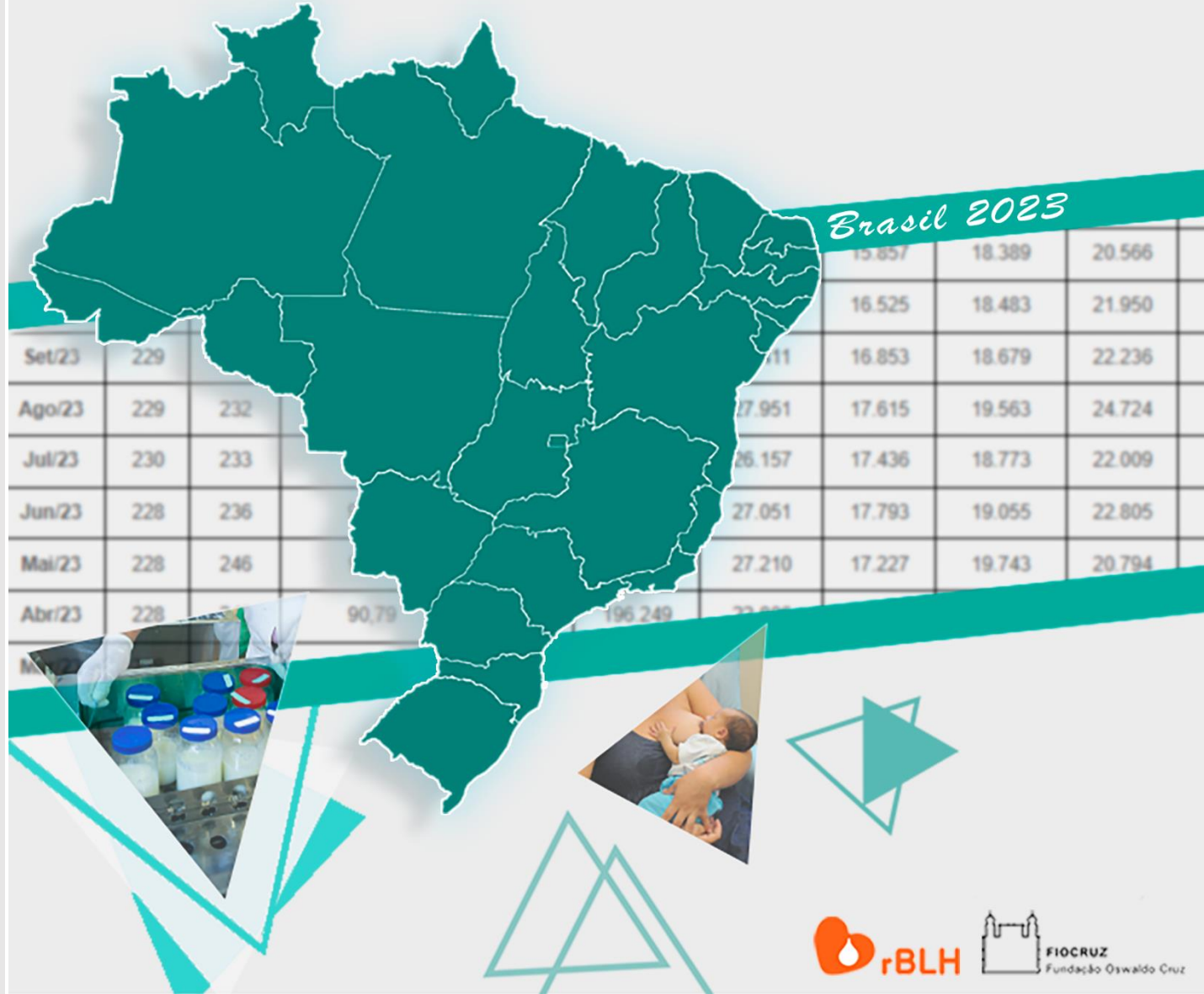


rBLH em Dados







INFOGRÁFICO rBLH-BRASIL 2000-2023	9
rBLH-BR: Resultados Mensais de 2023	
Consolidado Brasil.....	10
Estratificação por Região do País.....	12
Estratificação por Unidades Federadas da Região Norte	18
Estratificação por Unidades Federadas da Região Nordeste.....	26
Estratificação por Unidades Federadas da Região Centro-Oeste.....	35
Estratificação por Unidades Federadas da Região Sudeste.....	40
Estratificação por Unidades Federadas da Região Sul.....	45

Série Documentos – rBLH em Dados: Brasil 2023

Realização

Ministério da Saúde

Coordenação de Atenção à Saúde da Criança e do Adolescente
(CACRIAD/CGIRAS/DGCI/SAPS/MS)

Fundação Oswaldo Cruz

Instituto Nacional de Saúde da Mulher, da Criança e do Adolescente Fernandes Figueira

Instituto de Comunicação e Informação Científica e Tecnológica em Saúde

Rede Brasileira de Bancos de Leite Humano – Fiocruz

Coordenação

João Aprigio Guerra de Almeida
Mariana Simões Barros

Comitê Editorial

Alejandro Guillermo Rabuffetti
Bernardo Falcão
Cláudio Decaro
Danielle Aparecida da Silva
Eduarda Tinoco Mariano
Felipe Paixão Mendes Ferreira
Talita Osório

Fotografias

Peter Illiciev
Vinicius Marinho

Fundação Oswaldo Cruz, Rede Brasileira de Bancos de Leite Humano
Série Documentos – rBLH em Dados: Brasil 2023 / Rede Brasileira de Bancos de Leite Humano
Fundação Oswaldo Cruz. -- , 2024.
49 f

www.rblHospitalfiocruz.br

rBLH-BRASIL - COMITÊ DE MONITORAMENTO DA AGENDA 2030

Secretaria Executiva da rBLH-Fiocruz

Coordenação de Atenção à Saúde da Criança e do Adolescente (CACRIAD/CGIRAS/DGCI/SAPS/MS)

Acre

BLH do Hospital da Mulher e da Criança do Juruá (HMCJ)
BLH da Maternidade e Clínica de Mulheres Bárbara Heliodora
PCLH da Unidade de Referência da Atenção Primária Augusto Hidalgo de Lima
PCLH do Hospital Santa Juliana

Alagoas

BLH da Sta. Casa de Misericórdia de São Miguel dos Campos
BLH do Hospital Universitário Prof. Alberto Antunes
BLH Dr. Carlos Roberto C. Perdigão
BLH Dra. Kátia Born
BLH Ivete França Lima
PCLH do Hospital Nossa Senhora da Guia
PCLH Dr. Hamilton Falcão

Amapá

BLH do Hospital da Mulher Mãe Luzia
PCLH da Maternidade Bem Nascer Euclélia Américo
PCLH do Hospital de Santana
PCLH do Hospital São Camilo São Luis

Amazonas

BLH da Galileia
BLH da Maternidade de Referência Ana Braga
BLH Fesinha Anzoategui
PCLH - Maternidade Azilda Marreiro
PCLH - Sophia Rocha Rodrigues - HUFGM
PCLH - UBS Armando Mendes
PCLH - Maternidade Ana Braga

PCLH da Maternidade Moura Tapajós
PCLH - Cantinho Do Leite Maria Adriana Moreira - Hospital Vó Mundoca
PCLH - Maternidade Nazira Daou
PCLH da Maternidade Chapot Prevost
PCLH Dona Nely Lima do Nascimento
PCLH Cantinho da Mamãe Empresa Samsung
PCLH do Hospital Geral Unimed
PCLH do Hospital Samel Assistência Médica
PCLH da UBS.São Francisco
PCLH - Instituto da Mulher Dona Lindu
PCLH - Maternidade Alvorada
PCLH Hospital Adventista de Manaus
PCLH Maternidade Balbina Mestrinho
PCLH do Hospital Padre Colombo

Bahia

BLH do Hospital Estadual da Criança
BLH do Hospital Geral Roberto Santos
BLH da Maternidade Climério de Oliveira
BLH da Maternidade Professor José Maria de Magalhães Neto
BLH do Hospital da Mulher - Inácia Pinto dos Santos.
BLH do Hospital Manoel Novaes
BLH do Hospital Municipal Esaú Matos
BLH do IPERBA
BLH Hospital do Oeste
PCLH da Maternidade Tsylla Balbino

Ceará

BLH da Maternidade Escola Assis Chateaubriand
BLH de Juazeiro do Norte
BLH do Hospital Albert Infantil Sabin
BLH do Hospital e Maternidade Jesus Maria José
BLH do Hospital Geral de Fortaleza
BLH do Hospital Geral Dr. Cesar Cals
BLH do Hospital Maternidade São Vicente de Paulo
BLH do Hospital Municipal Dr. João Elísio de Holanda
BLH do Hospital Regional Norte
PCLH Aida Santos e Silva
PCLH do Hospital Distrital Gonzaga Mota José Walter
Hospital José Maria Philomeno Gomes
PCLH Da Sociedade Hospitalar São Francisco De Canindé
PCLH do Hospital e Maternidade do Hap Vida
Eugênia Pinheiro
PCLH do Hospital E Maternidade José Martiniano De Alencar
PCLH do Hospital E Maternidade José Pinto Do Carmo (Baturité)
PCLH Do Hospital E Maternidade São Vicente De Paulo São Camilo - Itapipoca
PCLH do Hospital E Maternidade Zilda Arns
PCLH do Hospital Geral Dr. Waldemar Alcantara
PCLH do Hospital Maternidade Venâncio Raimundo Venâncio de Sousa
PCLH Hospital Distrital Gonzaga Mota Barra do Ceará
PCLH Hospital e Maternidade Madalena Nunes
PCLH Hospital e Maternidade Nossa Senhora Das Graças Cascavel)
PCLH Hospital São Lucas
PCLH Santa Casa de Misericórdia de Sobral
PCLH do Hospital Municipal Dr. Amadeu Sá
PCLH do Hospital Regional do Sertão Central
PCLH do Hospital Regional Unimed
PCLH do Hospital Nossa Senhora da Conceição
PCLH do Hospital Gênesis
PCLH do Posto de Saúde Cassimiro Lima Filho

PCLH do Posto de Saúde César Cals de Oliveira
PCLH do Posto De Saúde Dom Aloísio Lorscheider
PCLH do Posto de Saúde Dr. Francisco Monteiro Chico Passeata
PCLH do Posto de Saúde Dr. João Barbosa Pires de Paula Pessoa
PCLH do Posto de Saúde Dr. Licínio Nunes de Miranda
PCLH do Posto de Saúde Gothardo Peixoto Figueiredo Lima
PCLH do Posto de Saúde Jurandir Picanço
PCLH do Posto de Saúde Luis Franklin Pereira
PCLH do Posto de saúde Meton Alencar
PCLH do Posto de Saúde Otoni Cardoso do Vale
PCLH do Hospital e Maternidade Santa Luiza de Marilac
PCLH da Sociedade Beneficente São Camilo
PCLH da Sociedade de Assistência e Proteção à Infância de Fortaleza
PCLH da UAPS Oliveira Pombo
PCLH da UAPS ROBERTO DA SILVA BRUNO
PCLH da UAPS Virgílio

Distrito Federal

BLH do Hospital Anchieta
BLH do Hospital Regional da Asa Norte
BLH do Hospital Regional da Ceilândia
BLH do Hospital Regional de Planaltina
BLH do Hospital Regional de Sobradinho
BLH do Hospital Regional do Gama
BLH do Hospital Santa Lúcia
BLH do Hospital Materno Infantil de Brasília
BLH do Hospital Regional de Brazlândia
BLH do Hospital Regional de Santa Maria
BLH do Hospital Regional de Taguatinga
BLH do Hospital Regional do Paranoá
BLH e Núcleo de Incentivo ao Aleitamento Materno
BLH Maternidade Brasília

PCLH - Sala de Acolhimento e Coleta de Leite Humano do Hospital São Francisco
PCLH - Unidade Mista São Sebastião
PCLH do Hospital Regional de Samambaia - HRSAM
PCLH - Policlínica Riacho Fundo
PCLH do Hospital Santa Marta
PCLH do Hospital Santa Helena
PCLH do Hospital Santa Luzia

Espírito Santo

BLH do do Hospital Infantil e Maternidade Dr. Alzir Bernardino Alves
BLH do Hospital da Polícia Militar do Espírito Santo
BLH do Hospital Universitário Cassiano Antônio de Moraes
BLH Jurema Abranches
BLH Madre Gertrudes de São José
BLH Maternidade Unidade Pró Matre Santa Casa de Vitória
BLH Prof. Dr. Severino Dantas Filho
PCLH da UTI neonatal do HIMABA

Goiás

BLH da Maternidade Nascer Cidadão
BLH do Hospital Estadual da Mulher (HEMU)
BLH Dona Edna Cupertino
BLH Elaine Miriam de Oliveira
PCLH de Planaltina
PCLH do Hospital e Maternidade Dona Íris
PCLH do Hospital das Clínicas/EBSERH/Universidade Federal de Goiás
PCLH do Hospital e Maternidade Municipal Célia Câmara

Maranhão

BLH da Maternidade de Alta Complexidade do Maranhão
BLH do Hospital Regional Materno Infantil de Imperatriz
BLH do HUUFMA
BLH Dr. Fernando Vieira Chaves
PCLH do Hospital Juvêncio Matos

Mato Grosso

BLH de Rondonópolis
BLH do Hospital Universitário Júlio Muller
BLH do Hospital São Lucas
BLH Dr. José de Faria Vinagre
PCLH Hospital e Maternidade Clínica Femina
PCLH Projeto Via Láctea Caminho Luz e Vida
PCLH do Hospital Santa Angela

Mato Grosso do Sul

BLH do Hospital Regional de Mato Grosso do Sul
BLH do Hospital Universitário Maria Aparecida Pedrossian
BLH Dr. João Aprígio
BLH Hilda Bergo Duarte
BLH Irmã Maria José Machado

Minas Gerais

BLH da Maternidade Odete Valadares
BLH da Santa Casa de Misericórdia de Passos
BLH de Juiz de Fora
BLH de Uberaba - CAISM
BLH de Varginha
BLH do Hospital Aroldo Tourinho
BLH do Hospital das Clínicas da UFMG
BLH do Hospital de Clínicas de Uberlândia
BLH do Hospital Municipal Senhora Santana
BLH do Hospital Santa Isabel
BLH do Hospital São Sebastião
BLH Hospital Sofia Feldman
BLH Maria Augusta Resende Barbosa
PCLH PAM Saudade
PCLH de Ibité
PCLH Hospital Margarida - Maria Mazarelo Pereira Natali
PCLH Hospital Nossa Senhora das Graças - Sete Lagoas
PCLH Hospital Metropolitano Odilon Behrens
PCLH Zélia de Paula Machado
PCLH Maternidade Hospital Julia Kubitschek

PCLH Santa Casa São Sebastião Paraíso
PCLH - Santa Casa de Misericórdia de Juiz de Fora
PCLH da Santa Casa de Misericórdia de Barbacena
PCLH - Hospital Maternidade Therezinha de Jesus
PCLH da Santa Casa de Misericórdia de São João Del Rei
PCLH do Hospital Regional Dr. João Penido
PCLH Leopoldina - Polo de Saúde Agostinho Pestana
PCLH VERA VINHA - UFTM
PCLH do MPHU
PCLH Santa Casa de Alfenas
PCLH de Pouso Alegre
Hospital Universitário Alzira Velano
PCLH Fundação Hospitalar São Sebastião
PCLH de São Loureço
PCLH - Serviço de Incentivo e Apoio ao Aleitamento Materno - SIAAM
PCLH Maternidade Maria Barbosa Clemente de Faria
HUCF-Unimontes
PCLH Nossa Senhora Da Saúde
PCLH FREI THEODORO
PCLH Hospital das Clinicas Dr. Mario Ribeiro
PCLH da Santa Casa de Patrocínio
PCLH da Santa Casa de Misericórdia de Araguari
PCLH Copo de Leite - Maternidade Municipal de Contagem
PCLH do Hospital São João de Deus - Divinópolis

Pará

BLH de Barcarena
BLH Dra. Cynara Melo Souza
BLH João Aprígio Guerra de Almeida
BLH Mãe da Divina Providência
BLH Maria Eunice Begot da Silva Dantas

Paraíba

BLH Anita Cabral
BLH Dr. Virgílio Brasileiro
BLH Dra. Vilani Kehrle

BLH Dra. Zilda Arns
BLH Josefa Garcia Rolim
BLH Merijane Claudino da Silva
PCLH - Hospital da Unimed João Pessoa
PCLH - Maternidade Frei Damião João Pessoa
PCLH - Hospital da Polícia Militar General Edson Ramalho João Pessoa
PCLH - Hospital Universitário Lauro Wanderley
PCLH - Hospital Geral de Mamanguape
PCLH do Hospital Nossa Senhora Das Neves - João Pessoa
PCLH do Hospital Clinepa
PCLH do Hospital Materno Infantil Joao Marsicano
PCLH do Hospital Hapvida
PCLH Monteiro Janielma Bezerra De Sena Campos
PCLH CLIPSI - Geminiano Crispim de Farias
PCLH - ISEA
PCLH Berenice Alencar de Sousa
PCLH da Maternidade Peregrino Filho
PCLH Sinha Carneiro
PCLH Catolé do Rocha
PCLH de Itaporanga
PCLH do Instituto Cândida Vargas
PCLH - Noemi de Holanda Mariz
PCLH - São José de Piranhas
PCLH do Hospital Regional De Guarabira

Paraná

BLH de Foz do Iguaçu
BLH do Hospital da Providência / HPMI
BLH do Hospital de Clínicas da Universidade Federal do Paraná
BLH do Hospital do Trabalhador
BLH do Hospital e Maternidade São José dos Pinhais
BLH do Hospital Santa Casa de Campo Mourão
BLH do Hospital Universitário do Oeste do Paraná
BLH do Hospital Universitário Evangélico Mackenzie
BLH do Hospital Universitário Materno Infantil
BLH do Hospital Universitário Regional de Maringá

BLH Dr. Jorge Nisiide
BLH Maria Lucilia Monti Magalhães
BLH Norospar
BLH São Lucas
BLH São Vicente de Paulo
PCLH Santa Terezinha de Itaipu
PCLH HPMI
PCLH CISAM
PCLH do Hospital Pequeno Principe
PCLH - Hospital São Lucas FAG
PCLH Hospital Policlínica Cascavel
PCLH - Paranavaí Acolhe seu Filho com Amor
PCLH - Irmandade Santa Casa de Misericórdia de Maringá
PCLH da Maternidade Municipal Lucilla Ballalai
PCLH da Casa de Misericórdia de Cornélio Procópio
PCLH do Hospital Evangélico de Londrina
PCLH da Unidade de Lactação de Cambé
PCLH do Hospital do Coração de Londrina
PCLH de Rolândia - UNICOAMOR
PCLH do Hospital Policlínica

Pernambuco

BLH Banco de Incentivo e Apoio ao Aleitamento Materno - BIAMA
BLH Amenaide Emereciano Teixeira
BLH CIAMA - HMR
BLH da Maternidade Professor Bandeira Filho
BLH do Hospital das Clínicas de Pernambuco
BLH do Real Hospital Português
BLH Dra. Sônia Bechara
BLH Enfermeira Tereza Cristina de Andrade
BLH Jesus Nazareno
BLH Unimed Recife Drª Vilneide Braga Serva
BLH e Centro de Incentivo ao Aleitamento Materno do IMIP
PCLH Dr. José Leôncio de Carvalho Neto
PCLH - Policlínica e Maternidade Professor Arnaldo Marques
PCLH da Policlínica e Maternidade Prof. Barros Lima

Piauí

BLH da Maternidade Dona Evangelina Rosa
PCLH do Satélite
PCLH Dirceu Arcoverde
PCLH Hospital Regional Tibério Nunes
PCLH Maternidade Ursulino Veloso de Sousa Martins
PCLH Maternidade Wall Ferraz

Rio de Janeiro

BLH do Hospital da Mulher Heloneida Studart
BLH do Hospital dos Plantadores de Cana
BLH do Hospital Federal dos Servidores do Estado
BLH do Hospital Maternidade Alexander Fleming
BLH do Hospital Maternidade Carmela Dutra
BLH do Hospital Maternidade Dr Mário Dutra de Castro
BLH do Hospital Maternidade Herculano Pinheiro
BLH do Hospital Municipal Alcides Carneiro- Petrópolis
BLH do Hospital São João Batista
BLH do Hospital Unimed Petrópolis
BLH do Instituto Fernandes Figueira
BLH do Núcleo Perinatal
BLH Enfermeira Margareth Magalhães Costa e Silva
BLH Hospital da Mulher Mariska Ribeiro
BLH Maria Leonor Inocêncio Soares
BLH Profa. Heloísa Helena Laxe de Paula
BLH Zuleika Nunes de Alencar
BLH da Maternidade Leila Diniz
PCLH da Perinatal Barra
PCLH CF Barbara Mosley Souza
PCLH Hospital Estadual Maternidade Mãe de Mesquita
PCLH Maria Amélia Buarque de Hollanda
PCLH Hospital Materno Infantil de Barra Mansa
PCLH Humano do Hospital Central do Exército
PCLH da Maternidade Escola da UFRJ - Profª Drª Rita Bornia
PCLH Enfermeira Célia Nurck
PCLH da Sala de Amamentação: "Mães de Rio Bonito"
PCLH - Sala de Coleta do Posto de Saúde Marica

Rio Grande do Norte

BLH da Maternidade Escola Januário Cicco
BLH de Caicó
BLH do Hospital Central Coronel Pedro Germano
BLH do Hospital Dr. José Pedro Bezerra
BLH Maternidade do Divino Amor
BLH do Hospital Regional de Mossoró Parteira Maria Coreia
PCLH da Maternidade Dr. Araken Irerê Pinto
PCLH Hospital Maternidade Almeida Castro
PCLH Hospital Universitário Ana Bezerra
PCLH Maternidade Dr. Leide Morais

Rio Grande do Sul

BLH Ama Tacchini
BLH da Irmandade da S. Casa de Mis. de Porto Alegre
BLH do Hospital de Caridade de Ijuí
BLH do Hospital de Clínicas de Porto Alegre
BLH do Hospital Fêmina
BLH do Hospital Materno Infantil Presidente Vargas
BLH do Hospital Santo Ângelo
BLH do Hospital Universitário Dr. Miguel Riet Corrêa Jr.
BLH do Hospital Vida & Saúde
BLH Santa Casa de Bagé
PCLH Ama
PCLH do Hospital Criança Conceição
PCLH Hospital Bruno Born
PCLH do Hospital Santa Cruz
PCLH Hospital Divina Providência
PCLH Hospital Estrela
PCLH Hospital Moinhos de Vento
PCLH Hospital Mãe de Deus
PCLH do Hospital Escola UFPEL/Ebserh

Rondônia

BLH Santa Ágata

Roraima

BLH Dra. Marilurdes Albuquerque

Santa Catarina

BLH Alimente uma Vida – Mat. D. Catarina Kuss
BLH da Maternidade Darcy Vargas
BLH de Blumenau
BLH do Hospital e Maternidade Jaraguá
BLH do Hospital e Maternidade Marieta Konder Bornhausen
BLH do Hospital Helio Anjos Ortiz
BLH do Hospital Infantil Joana de Gusmão
BLH do Hospital Nossa Senhora da Conceição
BLH do Hospital Regional de São José Dr. Homero de Miranda Gomes
BLH do Hospital e Maternidade Teresa Ramos
BLH Doutor Dino Gorini
BLH Central de Inf. de Aleitamento Materno
BLH Sr. Klaus Schumacher
BLH do Hospital São Francisco
PCLH Núcleo de Apoio ao Aleitamento Materno
PCLH Amamenta Brusque
PCLH CHU
PCLH do Hospital Infantil Jeser Amarante Faria
PCLH do Hospital e Mat. Sagrada Família
PCLH do Hospital Regional do Oeste
PCLH do Hospital Santa Cruz de Canoinhas
PCLH do Hospital Univ. Prof. Polydoro Ernani De São Thiago
PCLH Esf Central

São Paulo

BLH Cachoeirinha
BLH Ceami de Caraguatatuba
BLH da Maternidade de Campinas
BLH da Irmandade de Misericórdia do Jaú
BLH da Santa Casa de Franca
BLH da Santa Casa de Misericórdia de Itapeva
BLH da Santa Casa de Penapolis
BLH da Santa Casa de São Paulo BLH de Araçatuba
BLH de Barueri
BLH de Bauru
BLH de Itapira

BLH de Jundiaí
BLH de Marília - BLH Dr. Cleyde Moerbeck Casadei
BLH de Mogi das Cruzes
BLH de Ourinhos
BLH de Presidente Prudente
BLH de São José do Rio Preto
BLH de São Sebastião
BLH de Taubaté
BLH de Votuporanga
BLH do CAISM - UNICAMP
BLH do Conjunto Hospitalar de Sorocaba
BLH do Hospital da Mulher em São Bernardo do Campo
BLH do Hospital do Servidor Público Estadual
BLH do Hospital e Maternidade Santa Joana
BLH do Hospital Geral de Itapeceira da Serra
BLH do Hospital Geral de Pedreira
BLH do Hospital Ipiranga
BLH do Hospital Israelita Albert Einstein
BLH do Hospital Maternidade Interlagos Waldemar Seyssel-Arrel
BLH do Hospital Municipal de Peruíbe
BLH do Hospital Municipal do Campo Limpo
BLH do Hospital Municipal Dr. José de Carvalho Florence
BLH do Hospital Municipal e Maternidade Amador Aguiar
BLH do Hospital Municipal Prof. Dr. Alípio Correa Netto
BLH do Hospital Padre Albino
BLH do Hospital Regional de Assis
BLH do Hospital Regional de Cotia - SECONCI - SP
BLH do Hospital São Paulo HU/ UNIFESP
BLH do Hospital Universitário da USP
BLH Dona Maria Lucia Alckimin
BLH Dr José Eduardo Ungari
BLH Dr. Olindo de Luca
BLH Enfa. Anália Heck - HC Ribeirão Preto - USP
BLH Gabriela Andrade
BLH Keiko Miyasaki Teruya

BLH Lactare
BLH Maria Aparecida Pinheiro
BLH Maria Aparecida Polastri Hartung
BLH Maria Gessy Cardoso Ribeiro
BLH Maria José Guardia Mattar -Hospital. Mat. Leonor M. Barros
BLH Marineuza Nunes de Souza
BLH Maternidade São Luiz Star
BLH Municipal de Guarulhos
BLH Nossa Senhora de Chartres
BLH Rede Dor São Luíz - Unidade Anália Franco
BLH do Centro Neonatal do Instituto da Criança e do Adolescente do HCFMUSP
PCLH - Hospital REGIONAL DE FRANCA
PCLH - Hospital e Maternidade São Joaquim
PCLH Santa Casa de Misericórdia e Maternidade D. Zilda Salvagni
PCLH do Hospital do Coração - HCOR
PCLH da Santa Casa de Misericórdia de Araçatuba SALA ACONCHEGO
PCLH da Maternidade Santa Isabel
PCLH Nilza Semenço dos Santos - GARÇA
PCLH Gota de Esperança - Adamantina
PCLH - PSF II - Alegria de Viver - QUINTANA
PCLH Gota de Amor - Alvinlandia
PCLH Santa Terezinha - Lupércio
PCLH Gotas que Salvam - Pacaembu
PCLH Amor em Gotas- Ocaçu
PCLH - PSF Murilo Senne - ORIENTE
PCLH de Oswaldo Cruz
PCLH móvel Gotinhas de Amor - campos novos paulista
Edmir Franco Simões- Lucélia
Jacto de Amor
PCLH do Hospital da Criança e Maternidade de São José do Rio Preto
PCLH da Santa Casa de Misericórdia de São José do Rio Preto
PCLH Móvel BLH São José do Rio Preto

PCLH Ilhabela e Centro de Incentivo ao Aleitamento Materno
PCLH - Santa Casa de Misericórdia de Pindamonhangaba
PCLH - Santa Casa De Misericórdia de Votuporanga
PCLH - Santa Casa de Misericórdia de Jales
PCLH do Hospital Estadual Sumaré
PCLH Hospital Modelo Santa Casa de Sorocaba
PCLH Santa Casa de Itu
PCLH da Maternidade Pro Matre Paulista
PCLH do Hospital Maternidade Interlagos Waldemar Seyssel-Arrelia
PCLH Unidade de Saúde da Família- Jardim Mosteiro
PCLH de Praia Grande
PCLH Hospital Municipal Universitário de Taubaté
PCLH do Hospital M. Tide Setúbal
Hospital Estadual Sapopemba
PCLH - Cândido Mota/SP - "Fonte de Vida"
PCLH - SCR/SP do C.S "Dr. José Carqueijo"
PCLH - Paraguaçu Paulista / "Amor em Frasco"
PCLH do Hospital Estadual de Francisco Morato
PCLH do Hospital Estadual de Vila Alpina
PCLH Chella e Moise Safra
UBS Dores 2
PCLH Sely Lauand
PCLH Luzia Valila do Nascimento
PCLH da Santa Casa de Misericórdia
Centro de Referência de Saúde da Mulher de Ribeirão Preto Mater
PCLH do Hospital Geral de Carapicuíba
PCLH da Maternidade Jesus, Jose E Maria
PCLH do Município De Suzano
PCLH do Hospital Geral De Guarulhos

PCLH do Hospital Santa Isabel "Dr. Fernando Guedes"
PCLH da Maternidade Lourdes Nogueira

Tocantins

BLH do Hospital Dom Orione
BLH do Hospital e Maternidade Pública Dona Regina
BLH do Hospital Regional Público de Gurupi
PCLH Dona Marly
PCLH Leila Pereira Santos

Sergipe

BLH Irmã Rafaela Pepel
BLH Marly Sarney
BLH Zóed Bittencourt


INFOGRÁFICO rBLH-BRASIL 2000-2023

rBLH-BR: Consolidado - Brasil 2000-2023



Faça clique na imagem para ampliar

Totais (2000 - 2023)



3.230.334 Mulheres doadoras
40.738.283 Mulheres assistidas

3.757.647 Lts. de leite humano coletados
3.658.471 Recém-nascidos beneficiados

NE Região Nordeste
54 BLH em Funcionamento

	Alagoas	Bahia	Ceará	Maranhão	Paraíba	Pernambuco	Piauí	R. G. do Norte	Sergipe	Total
Mulheres assistidas	574.202	1.153.687	1.603.758	699.985	1.845.741	4.172.451	401.792	1.282.737	589.510	12.323.863
Mulheres doadoras	32.193	91.478	152.058	72.431	97.108	150.604	29.271	58.174	47.283	730.600
Litros de leite humano coletados	51.714	75.727	148.811	70.136	122.760	166.618	35.546	90.702	64.064	826.077
Recém-nascidos beneficiados	127.691	77.433	236.624	58.590	140.753	196.354	60.517	123.126	97.960	1.119.048

CO Região Centro Oeste
26 BLH em Funcionamento

	Distrito Federal	Goiás	Mato Grosso	Mato Grosso do Sul	Total
Mulheres assistidas	5.030.223	737.784	227.506	950.981	6.946.494
Mulheres doadoras	139.386	67.099	26.879	86.767	320.131
Litros de leite humano coletados	432.640	85.312	28.973	111.124	658.049
Recém-nascidos beneficiados	331.347	64.662	18.944	100.439	515.392

SE Região Sudeste
96 BLH em Funcionamento

	Espírito Santo	Minas Gerais	Rio de Janeiro	São Paulo	Total
Mulheres assistidas	481.372	1.800.064	2.429.592	8.733.168	13.444.196
Mulheres doadoras	55.081	153.545	194.101	897.337	1.300.064
Litros de leite humano coletados	78.633	197.378	155.965	932.242	1.364.168
Recém-nascidos beneficiados	54.490	180.776	94.750	717.539	1.047.555

N Região Norte
16 BLH em Funcionamento

	Acre	Amapá	Amazonas	Pará	Rondônia	Roraima	Tocantins	Total
Mulheres assistidas	307.036	557.389	413.292	948.834	476.511	509.267	758.290	3.970.619
Mulheres doadoras	12.281	50.597	69.039	67.472	20.361	20.758	36.803	277.311
Litros de leite humano coletados	9.534	27.496	52.720	83.702	15.478	19.801	36.607	245.337
Recém-nascidos beneficiados	9.866	31.353	116.622	92.770	24.319	34.456	28.941	338.327

S Região Sul
39 BLH em Funcionamento

	Paraná	Rio Grande do Sul	Santa Catarina	Total
Mulheres assistidas	1.191.401	1.337.060	1.524.650	4.053.111
Mulheres doadoras	295.062	213.356	93.810	602.228
Litros de leite humano coletados	376.846	96.322	190.849	664.016
Recém-nascidos beneficiados	222.057	257.861	158.231	638.149

Fonte: Sistema de Informação do BLH - Dados coletados no período de: 01/01/2000 a 31/12/2023
Projeto Gráfico: Chester Martins (IFF/Fiocruz)

rBLH-BR: Resultados Mensais de 2023

Consolidado Brasil





Rede Brasileira de Bancos de Leite Humano



Relatório de produção - Geral - Jan/2023 à Dez/2023

Mês / Ano	Atend. em Grupo	Atend. Individual	Visita Domiciliar	Doadoras	Receptores	Leite Humano Coletado	Leite Humano Distribuído	Leite Humano Transferido	Leite Humano Recebido	Exame microbiológico	Crematócrito	Acidez Dornic	Produção cadastradas no mês
Jan / 2023	30.720	191.604	21.902	15.245	18.992	19.072,2	14.555,9	2.981,2	2.981,2	45.453	46.763	52.172	433
Fev / 2023	27.648	180.223	20.730	15.029	17.789	17.870,3	13.524,2	2.827,7	2.827,7	44.066	45.028	49.913	438
Mar / 2023	34.295	207.906	25.145	16.922	19.413	21.335,5	15.396,6	3.228,0	3.228,0	53.614	54.717	61.039	442
Abr / 2023	33.556	197.267	22.868	16.658	18.800	20.136,8	14.797,4	2.914,0	2.914,0	46.719	48.926	54.081	433
Mai / 2023	37.926	210.674	27.400	17.501	19.469	23.646,1	15.725,0	3.491,5	3.491,5	56.121	57.393	63.389	443
Jun / 2023	32.328	198.321	27.160	17.894	19.166	22.876,8	15.469,3	3.111,0	3.111,0	53.798	56.032	62.165	444
Jul / 2023	33.177	191.297	26.157	17.517	18.978	22.054,8	15.171,9	3.185,1	3.185,1	52.427	54.216	60.061	446
Ago / 2023	47.020	199.802	27.951	17.654	19.621	23.529,2	15.306,4	3.390,3	3.390,3	57.221	60.432	66.121	439
Set / 2023	32.701	194.017	24.584	16.950	18.835	21.424,8	14.975,7	3.146,5	3.146,5	52.013	54.727	59.807	445
Out / 2023	34.714	189.477	25.525	16.582	18.544	21.973,3	14.951,9	3.129,8	3.129,8	53.520	56.361	61.681	447
Nov / 2023	32.185	186.617	22.826	15.901	18.441	20.543,4	14.238,1	2.880,2	2.880,2	49.328	51.595	56.573	446
Dez / 2023	31.453	172.739	20.447	14.844	17.714	18.801,9	14.545,0	2.831,6	2.831,6	44.312	45.886	49.776	452
TOTAL	407.723	2.319.944	292.695	198.697	225.762	253.265,1	178.657,4	37.116,9	37.116,9	608.592	632.076	696.778	--

rBLH-BR: Resultados Mensais de 2023

Estratificação por Região do País



Rede Brasileira de Bancos de Leite Humano



Relatório de produção - Geral - Jan/2023 à Dez/2023

Filtros aplicados: * Região = "Norte"

Mês / Ano	Atend. em Grupo	Atend. Individual	Visita Domiciliar	Doadoras	Receptores	Leite Humano Coletado	Leite Humano Distribuído	Leite Humano Transferido	Leite Humano Recebido	Exame microbiológico	Crematócrito	Acidez Dornic	Produção cadastradas no mês
Jan / 2023	5.441	14.619	1.718	1.375	1.809	1.433,5	1.034,1	338,4	338,4	2.831	2.825	2.965	40
Fev / 2023	6.129	14.338	1.565	1.351	1.763	1.287,6	947,2	275,4	275,4	2.797	2.836	2.896	35
Mar / 2023	7.209	17.061	1.893	1.532	1.860	1.378,3	1.046,0	318,6	318,6	2.873	2.800	3.011	36
Abr / 2023	7.099	18.281	1.662	1.506	1.691	1.432,3	981,7	291,3	291,3	2.698	2.771	2.868	36
Mai / 2023	7.536	18.041	2.214	1.505	2.010	1.590,2	1.056,7	322,8	322,8	3.084	3.176	3.362	38
Jun / 2023	7.563	16.864	1.857	1.644	1.493	1.601,1	991,9	324,2	324,2	3.067	2.951	3.250	37
Jul / 2023	8.314	16.564	1.731	1.618	1.503	1.637,9	955,4	340,0	340,0	3.505	3.395	3.569	39
Ago / 2023	7.235	18.376	2.053	1.676	1.846	1.689,8	1.151,7	399,3	399,3	3.405	3.435	3.481	39
Set / 2023	8.173	17.239	1.736	1.524	1.659	1.464,3	1.102,3	371,8	371,8	3.269	3.363	3.563	39
Out / 2023	7.561	16.139	1.984	1.573	1.750	1.548,6	1.066,3	388,4	388,4	3.305	3.362	3.538	38
Nov / 2023	7.514	18.004	1.840	1.554	1.572	1.554,1	1.082,0	363,4	363,4	3.438	3.340	3.472	37
Dez / 2023	6.247	14.632	1.568	1.272	1.477	1.439,7	1.048,1	349,1	349,1	3.011	3.091	3.191	39
TOTAL	86.021	200.158	21.821	18.130	20.433	18.057,4	12.463,4	4.082,7	4.082,7	37.283	37.345	39.166	--

Rede Brasileira de Bancos de Leite Humano



Relatório de produção - Geral - Jan/2023 à Dez/2023

Filtros aplicados: * Região = "Nordeste"

Mês / Ano	Atend. em Grupo	Atend. Individual	Visita Domiciliar	Doadoras	Receptores	Leite Humano Coletado	Leite Humano Distribuído	Leite Humano Transferido	Leite Humano Recebido	Exame microbiológico	Creatócrito	Acidez Dornic	Produção cadastradas no mês
Jan / 2023	14.595	70.210	4.981	3.960	5.326	4.264,3	3.386,8	758,0	758,0	10.213	11.449	13.512	119
Fev / 2023	11.668	63.514	4.537	3.819	5.226	3.972,0	3.247,2	880,0	880,0	9.673	10.501	12.517	120
Mar / 2023	15.451	72.249	5.450	4.271	5.828	4.885,8	3.860,8	910,8	910,8	11.785	12.968	15.571	122
Abr / 2023	15.461	70.097	4.858	4.188	5.706	4.468,0	3.522,9	768,5	768,5	10.007	11.779	13.870	120
Mai / 2023	17.658	74.009	5.613	4.388	5.859	5.330,1	4.107,8	917,7	917,7	12.600	13.948	16.354	120
Jun / 2023	15.147	68.466	5.768	4.462	6.083	5.105,3	4.113,6	864,5	864,5	11.308	12.772	15.090	125
Jul / 2023	14.039	65.376	5.709	4.171	5.934	4.979,6	3.937,7	816,6	816,6	11.690	12.732	14.683	123
Ago / 2023	17.558	68.894	6.151	4.302	5.848	5.526,4	3.835,5	899,3	899,3	12.973	15.001	16.537	123
Set / 2023	14.553	68.911	5.639	4.226	5.880	5.108,1	3.701,0	901,3	901,3	11.540	13.546	15.100	124
Out / 2023	16.537	69.396	5.851	4.244	5.704	5.376,1	3.740,9	810,5	810,5	12.552	14.518	16.051	126
Nov / 2023	15.007	64.995	5.370	4.007	5.741	4.918,9	3.653,9	803,6	803,6	11.133	13.112	14.677	124
Dez / 2023	16.433	60.774	4.819	3.684	5.468	4.293,5	3.748,2	710,7	710,7	10.035	11.739	12.901	125
TOTAL	184.107	816.891	64.746	49.722	68.603	58.228,1	44.856,3	10.041,5	10.041,5	135.509	154.065	176.863	--



Rede Brasileira de Bancos de Leite Humano



Relatório de produção - Geral - Jan/2023 à Dez/2023

Filtros aplicados: * Região = "Centro-Oeste"

Mês / Ano	Atend. em Grupo	Atend. Individual	Visita Domiciliar	Doadoras	Receptores	Leite Humano Coletado	Leite Humano Distribuído	Leite Humano Transferido	Leite Humano Recebido	Exame microbiológico	Crematócrito	Acidez Dornic	Produção cadastradas no mês
Jan / 2023	3.514	22.806	3.890	1.988	2.330	2.615,3	1.797,5	491,7	491,7	5.241	6.028	6.736	37
Fev / 2023	3.705	21.491	3.717	1.788	2.131	2.593,8	1.655,3	484,1	484,1	5.143	5.925	6.481	37
Mar / 2023	4.061	26.304	4.417	2.054	2.365	3.084,2	1.887,8	600,7	600,7	6.537	7.458	8.162	39
Abr / 2023	3.845	25.112	3.983	1.993	2.334	2.862,7	1.947,2	586,9	586,9	6.290	6.948	7.550	38
Mai / 2023	4.287	27.153	5.180	2.003	2.317	3.610,3	1.944,3	711,3	711,3	6.461	7.003	7.549	38
Jun / 2023	3.600	24.462	5.065	1.991	2.088	3.468,3	1.886,7	531,8	531,8	7.275	8.400	9.139	38
Jul / 2023	4.836	25.065	5.073	1.989	2.048	3.495,0	1.961,9	697,0	697,0	7.064	8.185	8.918	40
Ago / 2023	4.580	25.689	5.132	1.983	2.157	3.623,4	1.981,2	730,9	730,9	7.103	8.492	9.382	38
Set / 2023	4.383	23.840	4.212	1.854	2.080	3.014,0	1.753,4	600,5	600,5	6.598	7.652	7.874	38
Out / 2023	3.820	24.058	4.590	1.601	2.001	3.183,3	1.870,8	571,5	571,5	6.216	7.554	7.858	39
Nov / 2023	3.676	23.715	3.999	1.605	2.043	2.916,7	1.675,2	535,6	535,6	5.561	6.593	7.020	38
Dez / 2023	3.228	20.616	3.557	1.557	2.089	2.698,3	1.844,0	664,6	664,6	5.198	6.216	6.559	39
TOTAL	47.535	290.311	52.815	22.406	25.983	37.165,3	22.205,3	7.206,6	7.206,6	74.687	86.454	93.228	--

Rede Brasileira de Bancos de Leite Humano



Relatório de produção - Geral - Jan/2023 à Dez/2023

Filtros aplicados: * Região = "Sudeste"

Mês / Ano	Atend. em Grupo	Atend. Individual	Visita Domiciliar	Doadoras	Receptores	Leite Humano Coletado	Leite Humano Distribuído	Leite Humano Transferido	Leite Humano Recebido	Exame microbiológico	Creatócrito	Acidez Dornic	Produção cadastradas no mês
Jan / 2023	6.645	63.526	8.373	5.361	5.619	7.032,9	5.468,2	891,9	891,9	18.108	17.970	20.221	169
Fev / 2023	5.776	62.735	7.956	5.487	5.261	6.425,4	5.064,9	698,4	698,4	17.375	17.384	19.451	180
Mar / 2023	7.134	69.603	9.639	6.106	5.576	7.735,2	5.573,7	859,7	859,7	21.575	21.584	24.211	178
Abr / 2023	6.678	63.981	9.029	5.879	5.476	7.479,6	5.298,6	750,5	750,5	18.656	18.959	21.220	173
Mai / 2023	6.578	69.115	10.395	6.534	5.526	8.653,8	5.715,6	915,0	915,0	23.343	23.748	26.297	180
Jun / 2023	5.603	66.806	10.539	6.594	5.774	8.395,5	5.600,6	885,7	885,7	21.839	22.322	24.779	176
Jul / 2023	5.535	63.548	10.118	6.547	5.758	7.903,2	5.454,0	850,9	850,9	20.484	21.067	23.620	177
Ago / 2023	13.532	66.624	10.661	6.403	5.803	8.414,0	5.525,2	859,7	859,7	23.277	23.767	26.650	170
Set / 2023	4.880	63.518	9.497	6.229	5.746	7.691,5	5.576,0	862,6	862,6	20.666	20.840	23.564	175
Out / 2023	6.049	60.516	9.470	6.176	5.816	7.628,2	5.406,0	960,1	960,1	21.558	21.952	24.939	174
Nov / 2023	5.145	59.654	8.259	5.883	5.786	6.899,3	5.176,0	785,7	785,7	19.803	20.018	22.451	177
Dez / 2023	4.996	57.626	7.732	5.692	5.532	6.493,0	5.232,0	767,4	767,4	17.280	17.304	19.191	179
TOTAL	78.551	767.252	111.668	72.891	67.673	90.751,6	65.090,8	10.087,6	10.087,6	243.964	246.915	276.594	--

Rede Brasileira de Bancos de Leite Humano



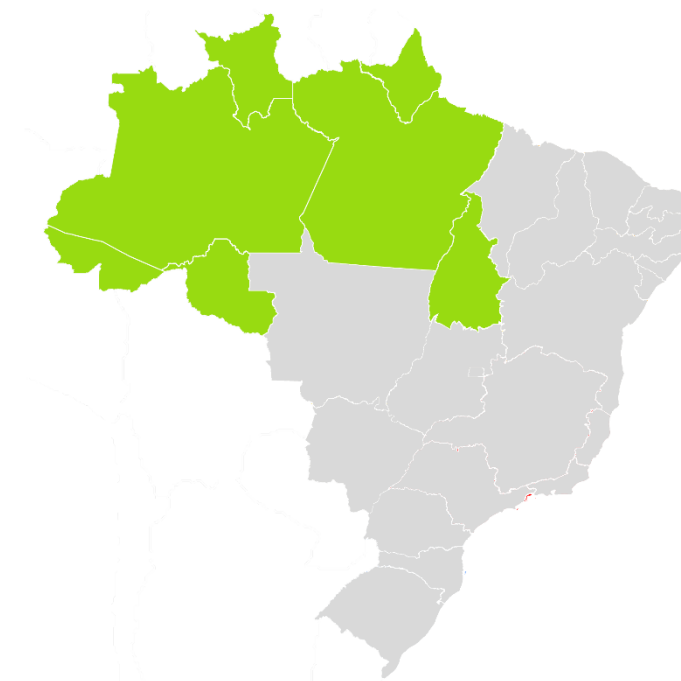
Relatório de produção - Geral - Jan/2023 à Dez/2023

Filtros aplicados: * Região = "Sul"

Mês / Ano	Atend. em Grupo	Atend. Individual	Visita Domiciliar	Doadoras	Receptores	Leite Humano Coletado	Leite Humano Distribuído	Leite Humano Transferido	Leite Humano Recebido	Exame microbiológico	Crematócrito	Acidez Dornic	Produção cadastradas no mês
Jan / 2023	525	20.443	2.940	2.561	3.908	3.726,2	2.869,3	501,2	501,2	9.060	8.491	8.738	68
Fev / 2023	370	18.145	2.955	2.584	3.408	3.591,5	2.609,6	489,8	489,8	9.078	8.382	8.568	66
Mar / 2023	440	22.689	3.746	2.959	3.784	4.252,0	3.028,3	538,2	538,2	10.844	9.907	10.084	67
Abr / 2023	473	19.796	3.336	3.092	3.593	3.894,2	3.047,0	516,8	516,8	9.068	8.469	8.573	66
Mai / 2023	1.867	22.356	3.998	3.071	3.757	4.461,7	2.900,6	624,7	624,7	10.633	9.518	9.827	67
Jun / 2023	415	21.723	3.931	3.203	3.728	4.306,6	2.876,5	504,8	504,8	10.309	9.587	9.907	68
Jul / 2023	453	20.744	3.526	3.192	3.735	4.039,1	2.862,9	480,6	480,6	9.684	8.837	9.271	67
Ago / 2023	4.115	20.219	3.954	3.290	3.967	4.275,6	2.812,8	501,1	501,1	10.463	9.737	10.071	69
Set / 2023	712	20.509	3.500	3.117	3.470	4.146,9	2.843,0	410,3	410,3	9.940	9.326	9.706	69
Out / 2023	747	19.368	3.630	2.988	3.273	4.237,1	2.867,9	399,3	399,3	9.889	8.975	9.295	70
Nov / 2023	843	20.249	3.358	2.852	3.299	4.254,4	2.651,0	391,9	391,9	9.393	8.532	8.953	70
Dez / 2023	549	19.091	2.771	2.639	3.148	3.877,4	2.672,7	339,8	339,8	8.788	7.536	7.934	70
TOTAL	11.509	245.332	41.645	35.548	43.070	49.062,7	34.041,6	5.698,5	5.698,5	117.149	107.297	110.927	--

rBLH-BR: Resultados Mensais de 2023

**Estratificação por Unidades
Federadas (UF) da Região Norte**





Rede Brasileira de Bancos de Leite Humano



Relatório de produção - Geral - Jan/2023 à Dez/2023

Filtros aplicados: * Região = "Norte" * Estado = "Acre"

Mês / Ano	Atend. em Grupo	Atend. Individual	Visita Domiciliar	Doadoras	Receptores	Leite Humano Coletado	Leite Humano Distribuído	Leite Humano Transferido	Leite Humano Recebido	Exame microbiológico	Crematócrito	Acidez Dornic	Produção cadastradas no mês
Jan / 2023	25	707	53	66	56	68,6	29,7	5,6	5,6	128	70	79	4
Fev / 2023	312	722	67	64	56	61,5	35,9	0,0	0,0	75	66	81	2
Mar / 2023	447	942	115	97	63	70,5	48,4	0,0	0,0	114	109	120	2
Abr / 2023	487	2.407	74	94	65	77,5	51,0	3,0	3,0	117	116	126	3
Mai / 2023	574	1.791	92	87	81	68,2	74,5	0,0	0,0	133	125	135	4
Jun / 2023	522	1.834	62	98	82	53,4	40,5	3,0	3,0	136	106	115	4
Jul / 2023	384	1.618	71	144	91	63,6	40,9	0,0	0,0	136	81	89	4
Ago / 2023	277	1.556	87	157	116	91,8	48,9	0,5	0,5	118	73	84	4
Set / 2023	432	1.772	87	111	70	95,3	49,4	1,3	1,3	131	116	123	4
Out / 2023	414	1.484	109	111	79	144,2	46,8	1,9	1,9	162	152	158	4
Nov / 2023	312	1.672	98	108	68	132,3	62,8	1,7	1,7	214	141	149	3
Dez / 2023	555	1.779	68	107	74	110,9	47,1	1,5	1,5	123	116	121	4
TOTAL	4.741	18.284	983	1.244	901	1.037,8	575,9	18,5	18,5	1.587	1.271	1.380	--

Rede Brasileira de Bancos de Leite Humano



Relatório de produção - Geral - Jan/2023 à Dez/2023

Filtros aplicados: * Região = "Norte" * Estado = "Amapá"

Mês / Ano	Atend. em Grupo	Atend. Individual	Visita Domiciliar	Doadoras	Receptores	Leite Humano Coletado	Leite Humano Distribuído	Leite Humano Transferido	Leite Humano Recebido	Exame microbiológico	Crematócrito	Acidez Dornic	Produção cadastradas no mês
Jan / 2023	1.555	1.941	107	296	205	189,5	89,9	11,7	11,7	142	209	210	4
Fev / 2023	1.544	1.781	85	272	169	118,3	42,8	10,7	10,7	77	135	136	4
Mar / 2023	2.332	2.449	163	303	193	147,4	62,5	10,7	10,7	44	76	79	4
Abr / 2023	2.334	2.786	170	321	187	198,9	87,6	13,4	13,4	91	144	144	4
Mai / 2023	2.294	2.943	277	420	228	250,4	90,7	17,4	17,4	107	180	189	4
Jun / 2023	2.536	2.665	188	398	176	221,8	88,5	14,2	14,2	115	172	198	4
Jul / 2023	2.640	3.194	145	313	172	197,5	84,5	12,8	12,8	88	140	148	4
Ago / 2023	2.088	3.216	131	266	155	202,4	88,7	3,4	3,4	93	133	145	4
Set / 2023	2.830	3.445	133	197	163	105,3	62,9	19,3	19,3	103	166	171	4
Out / 2023	2.789	1.784	101	281	158	114,1	77,4	9,6	9,6	93	143	151	4
Nov / 2023	2.468	3.325	122	278	140	138,3	76,3	11,1	11,1	75	113	121	4
Dez / 2023	2.174	1.469	94	239	151	101,4	60,1	7,1	7,1	61	120	123	4
TOTAL	27.584	30.998	1.716	3.584	2.097	1.985,3	911,9	141,4	141,4	1.089	1.731	1.815	--

Rede Brasileira de Bancos de Leite Humano



Relatório de produção - Geral - Jan/2023 à Dez/2023

Filtros aplicados: * Região = "Norte" * Estado = " Amazonas"

Mês / Ano	Atend. em Grupo	Atend. Individual	Visita Domiciliar	Doadoras	Receptores	Leite Humano Coletado	Leite Humano Distribuído	Leite Humano Transferido	Leite Humano Recebido	Exame microbiológico	Crematócrito	Acidez Dornic	Produção cadastradas no mês
Jan / 2023	1.871	1.147	209	302	861	499,3	421,9	313,9	313,9	458	456	456	20
Fev / 2023	2.210	1.109	190	340	821	414,2	388,5	254,2	254,2	471	471	471	18
Mar / 2023	1.971	968	171	306	917	416,9	452,0	289,1	289,1	557	557	557	18
Abr / 2023	2.179	1.292	162	393	762	468,0	397,0	264,4	264,4	416	414	414	18
Mai / 2023	1.918	1.023	239	233	957	483,7	399,6	291,3	291,3	528	516	517	18
Jun / 2023	2.291	1.185	181	358	582	593,2	397,4	290,5	290,5	473	470	470	17
Jul / 2023	3.199	1.244	150	341	567	577,9	324,4	312,5	312,5	545	543	553	19
Ago / 2023	2.166	1.466	194	388	823	626,2	519,2	373,3	373,3	602	585	596	19
Set / 2023	2.570	1.453	240	491	645	522,4	462,7	335,2	335,2	542	522	533	19
Out / 2023	2.268	1.433	233	391	779	547,9	430,9	360,7	360,7	558	550	551	18
Nov / 2023	2.621	1.450	221	436	702	512,1	430,6	336,9	336,9	537	532	538	18
Dez / 2023	2.885	1.496	200	273	755	512,8	458,8	326,2	326,2	536	534	543	19
TOTAL	28.149	15.266	2.390	4.252	9.171	6.174,6	5.083,0	3.748,2	3.748,2	6.223	6.150	6.199	--



Rede Brasileira de Bancos de Leite Humano



Relatório de produção - Geral - Jan/2023 à Dez/2023

Filtros aplicados: * Região = "Norte" * Estado = "Pará"

Mês / Ano	Atend. em Grupo	Atend. Individual	Visita Domiciliar	Doadoras	Receptores	Leite Humano Coletado	Leite Humano Distribuído	Leite Humano Transferido	Leite Humano Recebido	Exame microbiológico	Cremaatócrito	Acidez Dornic	Produção cadastradas no mês
Jan / 2023	232	3.266	649	276	417	298,3	253,8	0,0	0,0	1.426	1.456	1.493	5
Fev / 2023	227	3.499	660	283	439	335,2	270,2	0,0	0,0	1.488	1.477	1.503	5
Mar / 2023	289	4.131	720	376	368	320,2	250,7	0,0	0,0	1.474	1.457	1.503	5
Abr / 2023	320	4.539	675	339	395	347,2	238,4	0,0	0,0	1.423	1.415	1.459	5
Mai / 2023	289	4.490	796	367	444	362,2	275,0	0,0	0,0	1.571	1.554	1.694	5
Jun / 2023	293	3.422	728	354	356	314,2	233,4	0,0	0,0	1.533	1.522	1.567	5
Jul / 2023	239	3.167	753	401	318	411,7	279,5	0,0	0,0	1.925	1.921	1.913	5
Ago / 2023	256	3.405	818	425	423	358,6	253,0	0,0	0,0	1.830	1.821	1.808	5
Set / 2023	284	2.999	586	348	461	363,9	281,4	0,0	0,0	1.775	1.764	1.909	5
Out / 2023	258	3.978	846	381	414	382,7	299,1	0,0	0,0	1.646	1.632	1.761	5
Nov / 2023	288	3.839	682	357	376	349,4	277,8	0,0	0,0	1.804	1.774	1.816	5
Dez / 2023	242	3.198	552	297	261	304,5	250,0	0,0	0,0	1.570	1.555	1.636	5
TOTAL	3.217	43.933	8.465	4.204	4.672	4.148,1	3.162,3	0,0	0,0	19.465	19.348	20.062	--

Rede Brasileira de Bancos de Leite Humano



Relatório de produção - Geral - Jan/2023 à Dez/2023

Filtros aplicados: * Região = "Norte" * Estado = " Rondônia"

Mês / Ano	Atend. em Grupo	Atend. Individual	Visita Domiciliar	Doadoras	Receptores	Leite Humano Coletado	Leite Humano Distribuído	Leite Humano Transferido	Leite Humano Recebido	Exame microbiológico	Crematócrito	Acidez Dornic	Produção cadastradas no mês
Jan / 2023	24	1.734	226	64	35	50,5	17,9	0,0	0,0	31	36	36	1
Fev / 2023	16	1.804	141	61	35	39,2	12,9	0,0	0,0	47	52	52	1
Mar / 2023	15	1.954	200	30	37	58,8	11,1	0,0	0,0	45	41	41	1
Abr / 2023	12	1.504	155	30	31	61,5	10,9	0,0	0,0	29	36	36	1
Mai / 2023	17	1.994	257	41	38	80,3	11,1	0,0	0,0	47	55	55	1
Jun / 2023	14	2.075	214	56	30	93,7	8,4	0,0	0,0	76	85	85	1
Jul / 2023	8	1.672	118	35	47	82,5	15,2	0,0	0,0	77	97	97	1
Ago / 2023	18	2.261	219	43	51	68,2	21,5	0,0	0,0	56	70	70	1
Set / 2023	15	2.222	209	40	48	60,4	18,5	0,0	0,0	54	79	79	1
Out / 2023	14	2.020	197	42	48	53,8	19,5	0,0	0,0	61	80	80	1
Nov / 2023	14	1.753	222	40	38	68,1	15,1	0,0	0,0	49	48	48	1
Dez / 2023	10	1.460	228	39	39	65,1	15,1	0,0	0,0	52	67	67	1
TOTAL	177	22.453	2.386	521	477	782,1	177,2	0,0	0,0	624	746	746	--

Rede Brasileira de Bancos de Leite Humano



Relatório de produção - Geral - Jan/2023 à Dez/2023

Filtros aplicados: * Região = "Norte" * Estado = "Roraima"

Mês / Ano	Atend. em Grupo	Atend. Individual	Visita Domiciliar	Doadoras	Receptores	Leite Humano Coletado	Leite Humano Distribuído	Leite Humano Transferido	Leite Humano Recebido	Exame microbiológico	Crematócrito	Acidez Dornic	Produção cadastradas no mês
Jan / 2023	337	3.388	232	178	85	134,0	89,1	0,0	0,0	315	360	372	1
Fev / 2023	480	3.471	195	159	99	135,6	81,5	0,0	0,0	241	288	297	1
Mar / 2023	697	4.086	219	187	102	145,7	98,3	0,0	0,0	240	313	329	1
Abr / 2023	764	3.305	177	131	85	102,6	62,0	0,0	0,0	215	272	285	1
Mai / 2023	1.024	3.208	222	150	96	109,8	70,9	0,0	0,0	252	300	309	1
Jun / 2023	536	3.327	186	163	104	112,8	73,2	0,0	0,0	241	306	315	1
Jul / 2023	671	3.613	200	179	122	103,0	74,4	0,0	0,0	257	324	307	1
Ago / 2023	632	4.182	214	212	114	145,8	89,0	0,0	0,0	278	356	386	1
Set / 2023	853	2.992	182	158	101	102,1	57,7	0,0	0,0	270	332	356	1
Out / 2023	475	3.149	189	161	98	102,3	61,2	0,0	0,0	272	328	352	1
Nov / 2023	569	3.230	203	162	102	128,5	80,7	0,0	0,0	261	293	344	1
Dez / 2023	0	2.969	144	147	108	78,8	59,6	0,0	0,0	198	249	251	1
TOTAL	7.038	40.920	2.363	1.987	1.216	1.401,0	897,6	0,0	0,0	3.040	3.721	3.903	--

Rede Brasileira de Bancos de Leite Humano



Relatório de produção - Geral - Jan/2023 à Dez/2023

Filtros aplicados: * Região = "Norte" * Estado = "Tocantins"

Mês / Ano	Atend. em Grupo	Atend. Individual	Visita Domiciliar	Doadoras	Receptores	Leite Humano Coletado	Leite Humano Distribuído	Leite Humano Transferido	Leite Humano Recebido	Exame microbiológico	Crematócrito	Acidez Dornic	Produção cadastradas no mês
Jan / 2023	1.397	2.436	242	193	150	193,3	131,8	7,2	7,2	331	238	319	5
Fev / 2023	1.340	1.952	227	172	144	183,6	115,4	10,5	10,5	398	347	356	4
Mar / 2023	1.458	2.531	305	233	180	218,8	123,0	18,8	18,8	399	247	382	5
Abr / 2023	1.003	2.448	249	198	166	176,6	134,8	10,5	10,5	407	374	404	4
Mai / 2023	1.420	2.592	331	207	166	235,6	134,9	14,1	14,1	446	446	463	5
Jun / 2023	1.371	2.356	298	217	163	212,0	150,5	16,5	16,5	493	290	500	5
Jul / 2023	1.173	2.056	294	205	186	201,7	136,5	14,7	14,7	477	289	462	5
Ago / 2023	1.798	2.290	390	185	164	196,8	131,4	22,1	22,1	428	397	392	5
Set / 2023	1.189	2.356	299	179	171	214,9	169,7	16,0	16,0	394	384	392	5
Out / 2023	1.343	2.291	309	206	174	203,6	131,4	16,2	16,2	513	477	485	5
Nov / 2023	1.242	2.735	292	173	146	225,4	138,7	13,7	13,7	498	439	456	5
Dez / 2023	381	2.261	282	170	89	266,2	157,4	14,3	14,3	471	450	450	5
TOTAL	15.115	28.304	3.518	2.338	1.899	2.528,5	1.655,5	174,6	174,6	5.255	4.378	5.061	--

rBLH-BR: Resultados Mensais de 2023

**Estratificação por Unidades
Federadas (UF) da Região Nordeste**



Rede Brasileira de Bancos de Leite Humano



Relatório de produção - Geral - Jan/2023 à Dez/2023

Filtros aplicados: * Estado = "Alagoas"

Mês / Ano	Atend. em Grupo	Atend. Individual	Visita Domiciliar	Doadoras	Receptores	Leite Humano Coletado	Leite Humano Distibuído	Leite Humano Transferido	Leite Humano Recebido	Exame microbiológico	Cremaatócrito	Acidez Dornic	Produção cadastradas no mês
Jan / 2023	1.282	979	280	171	298	124,9	56,6	14,4	14,4	195	201	202	7
Fev / 2023	667	767	282	153	324	100,6	46,6	6,6	6,6	237	210	214	7
Mar / 2023	1.396	909	276	169	324	142,8	62,8	7,4	7,4	240	357	362	7
Abr / 2023	911	724	268	162	390	151,8	55,1	7,9	7,9	257	421	434	7
Mai / 2023	1.617	865	321	185	393	177,3	81,4	18,8	18,8	286	664	676	7
Jun / 2023	1.167	832	310	165	316	143,5	69,9	13,0	13,0	321	572	622	7
Jul / 2023	1.153	769	371	146	368	125,7	62,8	7,9	7,9	294	522	529	7
Ago / 2023	2.288	771	355	170	438	160,0	75,7	15,3	15,3	411	611	630	7
Set / 2023	1.313	806	444	190	528	164,2	80,9	16,4	16,4	572	712	713	7
Out / 2023	1.342	838	447	177	545	146,3	108,9	8,2	8,2	387	641	645	7
Nov / 2023	1.349	785	313	171	839	130,4	89,4	5,9	5,9	506	595	604	7
Dez / 2023	1.012	823	378	224	998	114,5	83,5	9,4	9,4	455	458	465	7
TOTAL	15.497	9.868	4.045	2.083	5.761	1.682,0	873,6	131,2	131,2	4.161	5.964	6.096	--

Rede Brasileira de Bancos de Leite Humano



Relatório de produção - Geral - Jan/2023 à Dez/2023

Filtros aplicados: * Estado = "Bahia"

Mês / Ano	Atend. em Grupo	Atend. Individual	Visita Domiciliar	Doadoras	Receptores	Leite Humano Coletado	Leite Humano Distribuído	Leite Humano Transferido	Leite Humano Recebido	Exame microbiológico	Crematócrito	Acidez Dornic	Produção cadastradas no mês
Jan / 2023	2.431	7.951	902	626	624	447,5	479,4	0,0	0,0	1.278	1.214	1.578	8
Fev / 2023	2.013	7.678	741	589	604	426,1	401,8	2,0	2,0	1.093	1.041	1.371	9
Mar / 2023	2.912	7.604	968	778	712	615,1	461,6	0,0	0,0	1.452	1.626	1.883	9
Abr / 2023	2.750	6.985	922	703	696	478,9	410,4	0,0	0,0	1.250	1.244	1.485	9
Mai / 2023	3.746	8.199	1.118	725	677	611,6	480,6	0,0	0,0	1.792	1.751	2.234	9
Jun / 2023	2.697	7.072	1.122	739	761	539,8	502,7	0,0	0,0	1.563	1.522	1.945	9
Jul / 2023	2.335	6.684	1.223	821	754	638,2	559,6	0,0	0,0	1.592	1.617	1.858	9
Ago / 2023	3.629	7.765	1.388	820	742	807,0	471,0	0,0	0,0	1.859	1.860	2.137	9
Set / 2023	2.521	7.297	1.190	783	565	747,5	459,5	0,0	0,0	1.712	1.720	2.131	9
Out / 2023	2.973	7.708	1.153	805	625	761,5	447,8	0,0	0,0	1.923	1.890	2.330	10
Nov / 2023	2.653	7.645	910	743	609	608,3	469,7	0,0	0,0	1.526	1.544	1.927	9
Dez / 2023	2.475	7.490	794	707	700	501,7	531,5	0,0	0,0	1.346	1.342	1.739	10
TOTAL	33.135	90.078	12.431	8.839	8.069	7.183,2	5.675,6	2,0	2,0	18.386	18.371	22.618	--

Rede Brasileira de Bancos de Leite Humano



Relatório de produção - Geral - Jan/2023 à Dez/2023

Filtros aplicados: * Estado = "Ceará"

Mês / Ano	Atend. em Grupo	Atend. Individual	Visita Domiciliar	Doadoras	Receptores	Leite Humano Coletado	Leite Humano Distribuído	Leite Humano Transferido	Leite Humano Recebido	Exame microbiológico	Crematócrito	Acidez Dornic	Produção cadastradas no mês
Jan / 2023	2.253	8.273	1.269	1.008	917	1.097,9	706,9	136,3	136,3	2.794	2.748	3.773	42
Fev / 2023	2.399	8.582	1.213	1.011	921	1.031,0	692,6	210,1	210,1	2.546	2.484	3.419	43
Mar / 2023	3.027	9.382	1.473	1.087	1.033	1.191,0	794,5	200,3	200,3	2.970	2.869	3.879	44
Abr / 2023	3.456	8.505	1.125	1.044	968	1.125,6	761,1	232,1	232,1	2.536	2.558	3.540	44
Mai / 2023	2.989	9.459	1.192	1.155	1.032	1.387,0	900,7	264,4	264,4	3.089	3.173	4.150	44
Jun / 2023	2.984	9.325	1.345	1.144	1.047	1.271,1	828,6	279,4	279,4	2.565	2.799	3.805	45
Jul / 2023	2.899	9.146	1.420	1.050	1.022	1.335,3	900,5	296,1	296,1	3.090	2.875	3.915	44
Ago / 2023	3.260	10.367	1.473	995	1.067	1.393,6	847,8	260,8	260,8	3.059	3.402	4.210	43
Set / 2023	2.889	9.189	1.320	1.076	1.055	1.326,3	782,8	311,3	311,3	2.746	3.028	3.701	45
Out / 2023	3.306	9.073	1.323	997	1.035	1.271,6	751,8	230,6	230,6	2.801	3.070	3.785	45
Nov / 2023	2.959	8.465	1.223	1.057	940	1.132,4	719,4	258,0	258,0	2.553	2.800	3.360	44
Dez / 2023	2.994	8.441	1.125	951	937	985,0	725,1	148,5	148,5	2.239	2.412	2.914	45
TOTAL	35.415	108.207	15.501	12.575	11.974	14.547,8	9.411,8	2.827,9	2.827,9	32.988	34.218	44.451	--

Rede Brasileira de Bancos de Leite Humano



Relatório de produção - Geral - Jan/2023 à Dez/2023

Filtros aplicados: * Estado = "Paraíba"

Mês / Ano	Atend. em Grupo	Atend. Individual	Visita Domiciliar	Doadoras	Receptores	Leite Humano Coletado	Leite Humano Distribuído	Leite Humano Transferido	Leite Humano Recebido	Exame microbiológico	Creatócrito	Acidez Dornic	Produção cadastradas no mês
Jan / 2023	1.567	16.366	802	550	916	693,3	627,9	344,7	344,7	1.260	2.272	2.315	24
Fev / 2023	874	13.086	645	601	924	644,0	581,8	389,6	389,6	1.614	2.782	2.796	23
Mar / 2023	1.102	15.250	847	638	1.048	747,4	779,9	322,2	322,2	1.741	2.986	3.052	24
Abr / 2023	1.157	15.443	892	655	1.075	692,7	548,9	222,6	222,6	1.457	2.982	3.059	22
Mai / 2023	1.020	16.610	940	570	1.220	816,5	740,9	324,1	324,1	1.774	2.702	2.764	23
Jun / 2023	837	14.914	1.044	627	1.238	779,1	596,8	281,5	281,5	1.301	2.403	2.488	25
Jul / 2023	628	11.341	829	530	1.080	662,3	525,8	214,8	214,8	1.814	2.441	2.555	25
Ago / 2023	904	14.452	739	586	1.167	776,3	584,1	272,9	272,9	1.847	3.002	3.080	25
Set / 2023	906	15.470	787	513	1.069	731,0	592,3	224,5	224,5	1.407	2.671	2.717	24
Out / 2023	1.107	16.864	678	537	1.170	776,6	602,1	223,4	223,4	1.869	2.765	2.858	25
Nov / 2023	1.017	14.408	1.005	532	1.025	731,2	569,2	207,8	207,8	1.608	2.697	2.825	25
Dez / 2023	834	13.079	863	471	870	629,1	516,1	198,6	198,6	1.681	2.695	2.749	25
TOTAL	11.953	177.283	10.071	6.810	12.802	8.679,5	7.265,8	3.226,7	3.226,7	19.373	32.398	33.258	--

Rede Brasileira de Bancos de Leite Humano



Relatório de produção - Geral - Jan/2023 à Dez/2023

Filtros aplicados: * Estado = " Pernambuco"

Mês / Ano	Atend. em Grupo	Atend. Individual	Visita Domiciliar	Doadoras	Receptores	Leite Humano Coletado	Leite Humano Distribuído	Leite Humano Transferido	Leite Humano Recebido	Exame microbiológico	Crematócrito	Acidez Dornic	Produção cadastradas no mês
Jan / 2023	4.641	22.675	209	583	829	875,0	725,4	58,3	58,3	2.135	2.034	2.144	15
Fev / 2023	3.231	20.464	184	471	830	717,3	711,7	57,3	57,3	1.671	1.599	1.745	15
Mar / 2023	4.407	24.525	224	519	884	893,9	766,3	37,3	37,3	2.043	1.962	2.047	15
Abr / 2023	4.421	24.926	225	544	774	827,2	725,4	34,5	34,5	1.897	1.761	1.856	15
Mai / 2023	5.121	24.608	279	535	717	1.063,4	836,5	47,1	47,1	2.638	2.408	2.530	14
Jun / 2023	4.957	22.986	254	554	823	975,3	968,7	25,6	25,6	2.338	2.088	2.224	14
Jul / 2023	4.494	22.646	255	509	705	927,9	803,8	53,8	53,8	1.825	1.833	2.016	14
Ago / 2023	4.552	21.187	320	532	662	872,8	760,8	37,8	37,8	2.327	2.357	2.467	14
Set / 2023	4.471	22.215	245	526	770	809,6	697,5	33,5	33,5	1.787	1.813	1.953	14
Out / 2023	5.075	19.683	257	495	655	893,2	724,4	37,8	37,8	2.004	2.019	2.111	14
Nov / 2023	4.365	19.487	283	433	755	935,8	726,7	36,6	36,6	1.851	1.923	2.133	14
Dez / 2023	6.613	17.283	280	404	642	901,6	792,6	23,5	23,5	1.804	1.852	1.928	14
TOTAL	56.348	262.685	3.015	6.105	9.046	10.693,0	9.239,8	483,1	483,1	24.320	23.649	25.154	--

Rede Brasileira de Bancos de Leite Humano



Relatório de produção - Geral - Jan/2023 à Dez/2023

Filtros aplicados: * Estado = " Piauí "

Mês / Ano	Atend. em Grupo	Atend. Individual	Visita Domiciliar	Doadoras	Receptores	Leite Humano Coletado	Leite Humano Distribuído	Leite Humano Transferido	Leite Humano Recebido	Exame microbiológico	Crematócrito	Acidez Dornic	Produção cadastradas no mês
Jan / 2023	134	3.332	300	183	176	181,9	118,7	46,7	46,7	333	333	368	6
Fev / 2023	187	2.926	308	142	174	158,8	100,9	49,9	49,9	276	276	290	6
Mar / 2023	238	3.412	304	142	201	191,1	114,3	47,8	47,8	455	455	493	6
Abr / 2023	193	3.014	358	205	183	207,5	141,6	63,6	63,6	372	372	385	6
Mai / 2023	381	3.219	420	248	194	243,9	140,2	80,2	80,2	481	481	505	6
Jun / 2023	198	2.780	402	241	194	263,6	162,7	84,3	84,3	515	515	531	6
Jul / 2023	222	3.631	345	199	216	223,3	152,4	59,2	57,1	396	396	400	6
Ago / 2023	332	3.607	487	175	183	271,6	148,8	72,8	72,8	574	574	582	6
Set / 2023	278	3.104	370	187	192	249,9	135,1	74,4	74,4	380	380	395	6
Out / 2023	211	3.487	364	153	223	269,3	132,3	65,4	65,4	395	395	413	6
Nov / 2023	192	3.599	284	158	170	214,3	166,2	62,4	62,4	339	339	357	6
Dez / 2023	244	3.199	278	137	164	192,6	152,2	71,3	71,3	253	253	272	6
TOTAL	2.810	39.310	4.220	2.170	2.270	2.667,8	1.665,4	778,0	775,9	4.769	4.769	4.991	--

Rede Brasileira de Bancos de Leite Humano



Relatório de produção - Geral - Jan/2023 à Dez/2023

Filtros aplicados: * Estado = " Rio Grande do Norte"

Mês / Ano	Atend. em Grupo	Atend. Individual	Visita Domiciliar	Doadoras	Receptores	Leite Humano Coletado	Leite Humano Distribuído	Leite Humano Transferido	Leite Humano Recebido	Exame microbiológico	Creatócrito	Acidez Dornic	Produção cadastradas no mês
Jan / 2023	921	5.218	535	277	752	357,3	285,9	68,0	68,0	1.156	1.516	1.904	8
Fev / 2023	946	4.642	482	314	670	404,7	331,0	69,1	69,1	1.054	922	1.558	8
Mar / 2023	858	5.022	553	340	755	448,3	388,8	93,9	93,9	1.403	1.223	2.383	8
Abr / 2023	1.120	5.403	462	319	731	433,3	348,6	65,5	65,5	1.087	1.188	1.816	8
Mai / 2023	1.232	5.832	585	378	737	412,3	345,6	50,9	50,9	1.174	1.263	1.888	8
Jun / 2023	874	4.801	545	364	845	469,6	392,1	52,5	52,5	1.384	1.500	2.074	9
Jul / 2023	996	4.861	571	370	921	471,1	410,3	67,5	67,5	1.284	1.636	1.978	8
Ago / 2023	1.022	5.592	620	392	710	606,6	417,5	102,7	102,7	1.587	1.867	2.060	9
Set / 2023	867	5.138	549	362	869	521,6	422,5	102,3	102,3	1.679	1.949	2.190	9
Out / 2023	1.231	6.171	596	372	603	634,0	483,4	137,2	137,2	1.750	2.214	2.376	9
Nov / 2023	1.116	4.915	505	338	570	498,3	412,3	101,2	101,2	1.413	1.800	2.011	9
Dez / 2023	1.039	5.737	432	287	421	449,6	425,0	55,6	55,6	1.260	1.683	1.720	8
TOTAL	12.222	63.332	6.435	4.113	8.584	5.706,7	4.663,0	966,4	966,4	16.231	18.761	23.958	--

Rede Brasileira de Bancos de Leite Humano



Relatório de produção - Geral - Jan/2023 à Dez/2023

Filtros aplicados: * Estado = " Sergipe"

Mês / Ano	Atend. em Grupo	Atend. Individual	Visita Domiciliar	Doadoras	Receptores	Leite Humano Coletado	Leite Humano Distribuído	Leite Humano Transferido	Leite Humano Recebido	Exame microbiológico	Crematócrito	Acidez Dornic	Produção cadastradas no mês
Jan / 2023	1.136	1.931	251	191	435	222,1	225,7	85,6	85,6	336	337	350	4
Fev / 2023	1.132	1.940	286	227	446	231,1	238,1	79,7	79,7	364	364	373	4
Mar / 2023	1.260	2.527	320	232	551	309,4	317,9	182,9	182,9	399	399	420	4
Abr / 2023	1.136	1.556	262	202	543	273,4	318,6	128,1	128,1	374	374	391	4
Mai / 2023	1.184	1.998	302	218	539	309,7	343,4	119,9	119,9	434	435	465	4
Jun / 2023	1.090	2.889	302	223	521	356,1	393,0	109,8	109,8	440	440	461	5
Jul / 2023	1.042	3.063	296	190	545	338,1	369,5	101,7	101,7	441	441	454	5
Ago / 2023	1.197	3.185	342	218	549	375,7	351,3	122,2	122,2	501	503	510	5
Set / 2023	967	2.612	311	212	495	305,3	355,0	127,3	127,3	458	458	466	5
Out / 2023	984	2.778	326	211	514	299,1	322,7	89,3	89,3	429	429	442	5
Nov / 2023	1.031	2.834	296	185	509	342,2	333,8	118,6	118,6	417	417	455	5
Dez / 2023	971	2.171	289	194	444	300,0	370,5	195,6	195,6	466	466	501	5
TOTAL	13.130	29.484	3.583	2.503	6.091	3.662,2	3.939,5	1.460,7	1.460,7	5.059	5.063	5.288	--

rBLH-BR: Resultados Mensais de 2023

**Estratificação por Unidades Federadas
(UF) da Região Centro-Oeste**



Rede Brasileira de Bancos de Leite Humano



Relatório de produção - Geral - Jan/2023 à Dez/2023

Filtros aplicados: * Estado = " Distrito Federal"

Mês / Ano	Atend. em Grupo	Atend. Individual	Visita Domiciliar	Doadoras	Receptores	Leite Humano Coletado	Leite Humano Distribuído	Leite Humano Transferido	Leite Humano Recebido	Exame microbiológico	Creatócrito	Acidez Dornic	Produção cadastradas no mês
Jan / 2023	2.409	15.418	2.501	752	1.425	1.559,9	972,0	280,6	310,6	3.342	3.685	4.157	21
Fev / 2023	2.453	15.010	2.409	631	1.248	1.574,1	930,9	260,2	290,5	3.302	3.449	3.984	21
Mar / 2023	2.406	18.543	2.887	698	1.435	1.793,1	1.072,1	323,7	366,6	4.264	4.479	5.024	22
Abr / 2023	2.403	17.385	2.592	712	1.343	1.693,4	1.145,3	356,1	398,6	4.082	4.201	4.691	22
Mai / 2023	2.762	19.079	3.438	712	1.338	2.153,7	1.107,7	468,0	516,2	4.139	4.117	4.581	22
Jun / 2023	2.530	16.955	3.487	695	1.216	2.218,9	1.092,4	365,7	365,7	5.011	5.265	5.823	22
Jul / 2023	3.054	17.323	3.169	577	1.277	1.981,2	986,4	334,3	372,8	4.652	4.863	5.358	22
Ago / 2023	2.903	17.465	3.328	609	1.322	2.098,8	1.020,7	355,7	355,7	4.374	4.738	5.323	21
Set / 2023	2.224	16.271	2.690	539	1.265	1.829,5	1.007,1	295,7	318,0	4.361	4.292	4.824	21
Out / 2023	2.410	16.728	3.068	533	1.185	2.020,3	973,5	325,3	371,8	4.085	4.370	4.925	21
Nov / 2023	2.098	16.027	2.497	501	1.202	1.750,0	876,2	283,7	305,8	3.539	3.729	4.296	21
Dez / 2023	1.879	15.220	2.187	469	1.304	1.580,9	1.048,2	341,5	307,6	3.294	3.567	3.989	21
TOTAL	29.531	201.424	34.253	7.428	15.560	22.253,8	12.232,5	3.990,5	4.279,9	48.445	50.755	56.975	--

Rede Brasileira de Bancos de Leite Humano



Relatório de produção - Geral - Jan/2023 à Dez/2023

Filtros aplicados: * Estado = "Goiás"

Mês / Ano	Atend. em Grupo	Atend. Individual	Visita Domiciliar	Doadoras	Receptores	Leite Humano Coletado	Leite Humano Distribuído	Leite Humano Transferido	Leite Humano Recebido	Exame microbiológico	Crematócrito	Acidez Dornic	Produção cadastradas no mês
Jan / 2023	750	2.649	474	672	383	437,2	305,0	179,8	149,8	668	886	1.089	6
Fev / 2023	907	2.279	425	606	401	376,3	206,7	198,2	167,9	554	772	893	6
Mar / 2023	1.167	2.606	579	762	379	484,0	267,7	265,0	222,1	659	807	933	7
Abr / 2023	1.125	2.778	555	693	411	415,1	260,3	228,4	185,9	740	1.050	1.060	6
Mai / 2023	1.258	3.077	636	678	380	538,7	210,6	231,3	183,1	749	1.051	1.066	6
Jun / 2023	655	2.372	486	649	374	334,3	200,4	155,1	155,1	560	835	985	5
Jul / 2023	1.391	2.796	603	738	312	595,5	335,2	353,5	315,0	590	917	1.082	7
Ago / 2023	1.211	2.997	500	712	335	540,7	304,1	348,7	348,7	784	1.281	1.462	6
Set / 2023	1.829	2.506	564	704	321	428,9	261,0	297,8	275,5	683	1.015	1.061	7
Out / 2023	1.140	2.365	520	497	298	394,1	298,7	238,3	191,8	494	824	923	7
Nov / 2023	1.297	2.355	591	540	346	393,7	234,5	236,1	214,0	466	842	919	7
Dez / 2023	1.063	2.031	555	506	312	452,7	315,2	224,6	258,5	586	1.050	1.115	7
TOTAL	13.793	30.811	6.488	7.757	4.252	5.391,2	3.199,4	2.956,8	2.667,4	7.533	11.330	12.588	--

Rede Brasileira de Bancos de Leite Humano



Relatório de produção - Geral - Jan/2023 à Dez/2023

Filtros aplicados: * Estado = " Mato Grosso"

Mês / Ano	Atend. em Grupo	Atend. Individual	Visita Domiciliar	Doadoras	Receptores	Leite Humano Coletado	Leite Humano Distribuído	Leite Humano Transferido	Leite Humano Recebido	Exame microbiológico	Crematócrito	Acidez Dornic	Produção cadastradas no mês
Jan / 2023	96	750	191	177	133	180,5	156,2	31,3	31,3	320	545	541	5
Fev / 2023	77	816	184	150	125	177,5	140,5	25,7	25,7	448	769	740	5
Mar / 2023	85	984	227	177	137	210,3	150,2	12,0	12,0	507	910	927	5
Abr / 2023	87	1.022	223	191	145	249,1	195,9	2,4	2,4	563	673	768	5
Mai / 2023	94	1.052	287	189	144	282,8	163,7	12,0	12,0	528	792	813	5
Jun / 2023	91	1.024	287	212	168	315,0	182,2	11,0	11,0	678	1.084	1.084	6
Jul / 2023	125	829	378	200	131	261,9	157,5	9,2	9,2	607	1.069	1.099	6
Ago / 2023	208	1.275	311	183	142	348,0	163,5	26,5	26,5	643	1.082	1.153	6
Set / 2023	95	1.078	296	185	128	240,2	157,4	7,0	7,0	648	1.355	975	5
Out / 2023	47	1.130	328	181	146	253,8	164,3	7,9	7,9	618	1.278	920	6
Nov / 2023	50	1.016	208	167	134	218,1	153,2	15,8	15,8	619	1.095	851	5
Dez / 2023	54	857	169	172	126	191,7	138,3	98,5	98,5	431	781	610	6
TOTAL	1.109	11.833	3.089	2.184	1.659	2.928,9	1.922,9	259,3	259,3	6.610	11.433	10.481	--



Rede Brasileira de Bancos de Leite Humano



Relatório de produção - Geral - Jan/2023 à Dez/2023

Filtros aplicados: * Estado = " Mato Grosso do Sul"

Mês / Ano	Atend. em Grupo	Atend. Individual	Visita Domiciliar	Doadoras	Receptores	Leite Humano Coletado	Leite Humano Distribuído	Leite Humano Transferido	Leite Humano Recebido	Exame microbiológico	Crematócrito	Acidez Dornic	Produção cadastradas no mês
Jan / 2023	259	3.989	724	387	389	437,7	364,3	0,0	0,0	911	912	949	5
Fev / 2023	268	3.386	699	401	357	465,9	377,2	0,0	0,0	839	935	864	5
Mar / 2023	403	4.171	724	417	414	596,8	397,8	0,0	0,0	1.107	1.262	1.278	5
Abr / 2023	230	3.927	613	397	435	505,1	345,7	0,0	0,0	905	1.024	1.031	5
Mai / 2023	173	3.945	819	424	455	635,1	462,3	0,0	0,0	1.045	1.043	1.089	5
Jun / 2023	324	4.111	805	435	330	600,1	411,7	0,0	0,0	1.026	1.216	1.247	5
Jul / 2023	266	4.117	923	474	328	656,4	482,8	0,0	0,0	1.215	1.336	1.379	5
Ago / 2023	258	3.952	993	479	358	635,9	492,9	0,0	0,0	1.302	1.391	1.444	5
Set / 2023	235	3.985	662	426	366	515,4	327,9	0,0	0,0	906	990	1.014	5
Out / 2023	223	3.835	674	390	372	515,1	434,3	0,0	0,0	1.019	1.082	1.090	5
Nov / 2023	231	4.317	703	397	361	554,9	411,3	0,0	0,0	937	927	954	5
Dez / 2023	232	2.508	646	410	347	473,0	342,3	0,0	0,0	887	818	845	5
TOTAL	3.102	46.243	8.985	5.037	4.512	6.591,4	4.850,5	0,0	0,0	12.099	12.936	13.184	--

rBLH-BR: Resultados Mensais de 2023

**Estratificação por Unidades Federadas
(UF) da Região Sudeste**



Rede Brasileira de Bancos de Leite Humano



Relatório de produção - Geral - Jan/2023 à Dez/2023

Filtros aplicados: * Estado = "Espírito Santo"

Mês / Ano	Atend. em Grupo	Atend. Individual	Visita Domiciliar	Doadoras	Receptores	Leite Humano Coletado	Leite Humano Distribuído	Leite Humano Transferido	Leite Humano Recebido	Exame microbiológico	Crematócrito	Acidez Dornic	Produção cadastradas no mês
Jan / 2023	26	1.307	721	280	224	327,6	219,7	0,0	0,0	840	1.121	1.161	8
Fev / 2023	25	1.232	619	255	179	347,3	220,5	0,0	0,0	943	1.098	1.146	8
Mar / 2023	49	1.299	637	239	162	402,3	288,1	0,0	0,0	838	987	1.017	8
Abr / 2023	51	1.055	563	220	177	337,0	224,2	0,0	0,0	755	1.003	1.059	8
Mai / 2023	81	1.303	628	295	157	350,3	179,2	0,0	0,0	927	1.227	1.296	8
Jun / 2023	31	1.280	719	280	132	390,8	211,3	0,0	0,0	925	1.111	1.166	8
Jul / 2023	25	1.260	707	288	173	381,4	189,7	0,0	0,0	1.011	1.339	1.424	8
Ago / 2023	182	996	595	233	162	321,9	191,8	0,0	0,0	874	1.265	1.310	6
Set / 2023	33	1.232	559	226	139	354,2	209,5	0,0	0,0	873	1.196	1.243	7
Out / 2023	23	1.077	609	215	162	359,9	212,9	18,0	18,0	873	1.262	1.317	7
Nov / 2023	85	1.116	586	205	153	388,6	211,6	0,0	0,0	1.128	1.253	1.316	7
Dez / 2023	23	1.089	533	214	129	353,2	222,5	0,0	0,0	1.133	1.218	1.209	8
TOTAL	634	14.246	7.476	2.950	1.949	4.314,5	2.581,0	18,0	18,0	11.120	14.080	14.664	--

Rede Brasileira de Bancos de Leite Humano



Relatório de produção - Geral - Jan/2023 à Dez/2023

Filtros aplicados: * Estado = " Minas Gerais"

Mês / Ano	Atend. em Grupo	Atend. Individual	Visita Domiciliar	Doadoras	Receptores	Leite Humano Coletado	Leite Humano Distribuído	Leite Humano Transferido	Leite Humano Recebido	Exame microbiológico	Cremaatócrito	Acidez Dornic	Produção cadastradas no mês
Jan / 2023	2.479	12.298	2.478	992	939	1.378,3	918,0	410,4	410,4	2.479	2.426	3.236	41
Fev / 2023	2.382	12.529	2.552	1.103	893	1.348,9	922,4	399,7	399,7	2.660	2.565	3.470	42
Mar / 2023	2.994	13.699	2.951	1.176	1.040	1.466,1	1.019,9	426,4	426,4	3.244	3.153	4.096	42
Abr / 2023	2.570	11.215	2.733	1.120	996	1.362,3	985,9	433,6	433,6	2.515	2.500	3.348	42
Mai / 2023	2.114	12.130	2.828	1.165	987	1.496,9	831,8	454,6	454,6	2.852	2.791	3.861	43
Jun / 2023	1.830	12.483	2.906	1.171	1.086	1.427,2	939,7	410,2	410,2	2.672	2.661	3.857	43
Jul / 2023	1.670	10.522	2.771	1.134	1.098	1.366,0	844,4	355,5	355,5	2.714	2.714	3.747	43
Ago / 2023	1.900	11.907	2.807	1.065	1.129	1.487,2	956,4	412,2	412,2	3.049	3.051	4.326	43
Set / 2023	1.615	11.246	2.765	1.059	1.089	1.344,4	973,4	415,1	415,1	2.800	2.751	3.892	43
Out / 2023	1.424	10.404	2.502	1.018	1.089	1.328,9	870,8	398,4	398,4	2.877	2.870	4.026	42
Nov / 2023	1.293	10.019	2.043	1.051	1.050	1.351,4	954,3	439,3	439,3	2.967	2.909	3.923	43
Dez / 2023	1.402	9.988	2.295	1.115	1.080	1.373,8	869,8	350,3	350,3	2.565	2.558	3.342	41
TOTAL	23.673	138.440	31.631	13.169	12.476	16.731,4	11.086,8	4.905,7	4.905,7	33.394	32.949	45.124	--

Rede Brasileira de Bancos de Leite Humano



Relatório de produção - Geral - Jan/2023 à Dez/2023

Filtros aplicados: * Estado = " Rio de Janeiro"

Mês / Ano	Atend. em Grupo	Atend. Individual	Visita Domiciliar	Doadoras	Receptores	Leite Humano Coletado	Leite Humano Distribuído	Leite Humano Transferido	Leite Humano Recebido	Exame microbiológico	Crematócrito	Acidez Dornic	Produção cadastradas no mês
Jan / 2023	1.660	9.791	821	692	527	545,2	376,4	15,8	15,8	1.451	1.451	1.498	26
Fev / 2023	1.404	8.873	639	697	511	505,9	350,8	33,1	33,1	1.158	1.227	1.296	27
Mar / 2023	1.754	10.132	1.003	894	609	750,8	385,1	70,8	70,8	1.712	1.889	2.015	28
Abr / 2023	1.533	10.101	979	919	553	738,4	436,5	20,0	20,0	1.778	1.849	1.951	27
Mai / 2023	1.713	11.039	1.289	1.074	672	1.028,8	563,5	128,3	128,3	2.593	2.800	2.975	27
Jun / 2023	1.373	10.712	1.338	1.080	887	1.002,6	502,1	168,9	168,9	2.451	2.943	3.179	26
Jul / 2023	1.420	11.315	1.304	1.167	850	969,0	571,6	169,9	169,9	2.236	2.673	3.001	27
Ago / 2023	1.921	12.129	1.442	1.216	986	1.060,1	460,3	149,1	149,1	2.708	2.853	3.083	25
Set / 2023	1.144	11.318	1.211	1.114	1.017	951,7	481,5	174,2	174,2	2.732	2.756	3.350	26
Out / 2023	1.103	9.936	1.232	1.035	887	932,4	491,2	228,3	228,3	2.666	2.672	3.188	26
Nov / 2023	1.318	10.334	900	951	1.056	702,8	500,4	167,2	167,2	2.002	2.273	2.464	26
Dez / 2023	1.268	9.449	758	931	876	683,2	446,3	109,5	109,5	1.738	2.065	2.091	26
TOTAL	17.611	125.129	12.916	11.770	9.431	9.870,9	5.565,7	1.435,1	1.435,1	25.225	27.451	30.091	--

Rede Brasileira de Bancos de Leite Humano



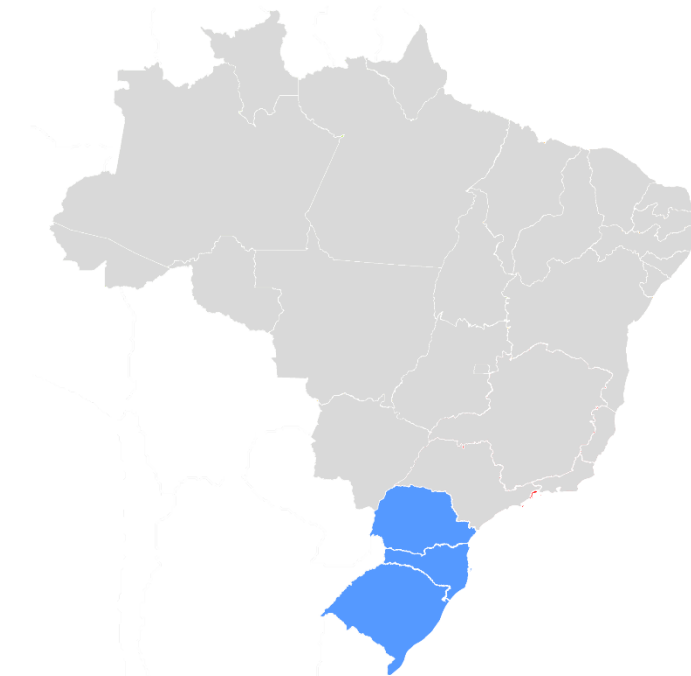
Relatório de produção - Geral - Jan/2023 à Dez/2023

Filtros aplicados: * Estado = " São Paulo "

Mês / Ano	Atend. em Grupo	Atend. Individual	Visita Domiciliar	Doadoras	Receptores	Leite Humano Coletado	Leite Humano Distribuído	Leite Humano Transferido	Leite Humano Recebido	Exame microbiológico	Crematócrito	Acidez Dornic	Produção cadastradas no mês
Jan / 2023	2.480	40.130	4.353	3.397	3.929	4.781,8	3.954,1	465,7	465,7	13.338	12.972	14.326	94
Fev / 2023	1.965	40.101	4.146	3.432	3.678	4.223,3	3.571,2	265,6	265,6	12.614	12.494	13.539	103
Mar / 2023	2.337	44.473	5.048	3.797	3.765	5.116,0	3.880,6	362,5	362,5	15.781	15.555	17.083	100
Abr / 2023	2.524	41.610	4.754	3.620	3.750	5.041,9	3.652,0	296,9	296,9	13.608	13.607	14.862	96
Mai / 2023	2.670	44.643	5.650	4.000	3.710	5.777,8	4.141,1	332,1	332,1	16.971	16.930	18.165	102
Jun / 2023	2.369	42.331	5.576	4.063	3.669	5.574,9	3.947,5	306,6	306,6	15.791	15.607	16.577	99
Jul / 2023	2.420	40.451	5.336	3.958	3.637	5.186,8	3.848,3	325,5	325,5	14.523	14.341	15.448	99
Ago / 2023	9.529	41.592	5.817	3.889	3.526	5.544,8	3.916,7	298,4	298,4	16.646	16.598	17.931	96
Set / 2023	2.088	39.722	4.962	3.830	3.501	5.041,2	3.911,6	273,3	273,3	14.261	14.137	15.079	99
Out / 2023	3.499	39.099	5.127	3.908	3.678	5.007,0	3.831,1	315,4	315,4	15.142	15.148	16.408	99
Nov / 2023	2.449	38.185	4.730	3.676	3.527	4.456,5	3.509,7	179,2	179,2	13.706	13.583	14.748	101
Dez / 2023	2.303	37.100	4.146	3.432	3.447	4.082,8	3.693,4	307,6	307,6	11.844	11.463	12.549	104
TOTAL	36.633	489.437	59.645	45.002	43.817	59.834,8	45.857,3	3.728,8	3.728,8	174.225	172.435	186.715	--

rBLH-BR: Resultados Mensais de 2023

**Estratificação por Unidades Federadas
(UF) da Região Sul**



Rede Brasileira de Bancos de Leite Humano



Relatório de produção - Geral - Jan/2023 à Dez/2023

Filtros aplicados: * Estado = "Paraná"

Mês / Ano	Atend. em Grupo	Atend. Individual	Visita Domiciliar	Doadoras	Receptores	Leite Humano Coletado	Leite Humano Distribuído	Leite Humano Transferido	Leite Humano Recebido	Exame microbiológico	Creatócrito	Acidez Dornic	Produção cadastradas no mês
Jan / 2023	431	4.944	1.931	1.199	1.527	1.974,7	1.463,1	346,7	346,7	5.375	4.927	5.397	28
Fev / 2023	259	4.534	1.863	1.226	1.279	1.937,9	1.326,6	331,2	331,2	5.447	4.741	5.112	28
Mar / 2023	216	5.845	2.360	1.439	1.351	2.329,5	1.580,9	349,6	349,6	6.760	5.967	6.385	28
Abr / 2023	262	4.299	2.063	1.546	1.373	2.118,3	1.641,7	286,0	286,0	5.302	4.922	5.319	27
Mai / 2023	469	5.066	2.496	1.432	1.305	2.318,1	1.453,3	374,6	374,6	6.457	5.571	6.187	28
Jun / 2023	284	5.089	2.361	1.441	1.412	2.179,3	1.526,3	333,7	333,7	6.138	5.502	6.009	29
Jul / 2023	337	5.218	2.138	1.481	1.475	1.951,2	1.424,7	313,5	313,5	5.830	5.196	5.778	28
Ago / 2023	3.179	4.856	2.434	1.485	1.519	2.183,1	1.331,4	321,3	321,3	6.192	5.662	6.098	29
Set / 2023	453	4.992	2.095	1.451	1.237	2.006,8	1.438,4	266,9	266,9	6.168	5.730	6.183	28
Out / 2023	453	4.820	2.294	1.358	1.168	2.155,2	1.400,2	247,1	247,1	6.114	5.528	5.974	28
Nov / 2023	539	4.893	2.068	1.316	1.217	2.024,7	1.262,2	251,3	251,3	5.578	4.779	5.435	28
Dez / 2023	291	4.705	1.768	1.257	1.141	1.831,8	1.331,5	250,2	250,2	5.289	4.561	4.978	29
TOTAL	7.173	59.261	25.871	16.631	16.004	25.010,6	17.180,3	3.672,1	3.672,1	70.650	63.086	68.855	--

Rede Brasileira de Bancos de Leite Humano



Relatório de produção - Geral - Jan/2023 à Dez/2023

Filtros aplicados: * Estado = " Rio Grande do Sul"

Mês / Ano	Atend. em Grupo	Atend. Individual	Visita Domiciliar	Doadoras	Receptores	Leite Humano Coletado	Leite Humano Distribuído	Leite Humano Transferido	Leite Humano Recebido	Exame microbiológico	Crematócrito	Acidez Dornic	Produção cadastradas no mês
Jan / 2023	69	9.325	362	835	1.416	810,0	616,9	35,4	35,4	1.282	1.123	1.187	16
Fev / 2023	45	8.209	333	783	1.287	715,8	559,2	40,4	40,4	1.491	1.501	1.539	15
Mar / 2023	88	9.757	408	838	1.440	792,1	646,8	43,9	43,9	1.580	1.479	1.518	16
Abr / 2023	104	8.486	344	875	1.363	653,8	628,1	72,2	72,2	1.199	985	1.093	16
Mai / 2023	98	10.211	419	924	1.463	835,3	597,5	52,8	52,8	1.297	1.023	1.083	16
Jun / 2023	59	9.509	417	984	1.469	798,8	566,7	24,5	24,5	1.388	1.245	1.325	16
Jul / 2023	64	9.213	393	1.022	1.457	904,8	671,0	28,1	28,1	1.460	1.258	1.331	16
Ago / 2023	269	9.349	388	1.010	1.623	858,2	660,5	30,0	30,0	1.612	1.500	1.541	17
Set / 2023	49	9.120	375	1.001	1.441	925,4	582,9	37,9	37,9	1.295	1.238	1.289	19
Out / 2023	134	8.738	375	923	1.365	924,0	744,6	27,3	27,3	1.137	1.002	1.052	19
Nov / 2023	172	9.550	349	930	1.334	1.007,3	674,3	29,8	29,8	1.273	1.143	1.201	19
Dez / 2023	105	9.144	272	835	1.338	875,4	652,9	14,9	14,9	1.132	722	820	19
TOTAL	1.256	110.611	4.435	10.960	16.996	10.100,9	7.601,4	437,2	437,2	16.146	14.219	14.979	--

Rede Brasileira de Bancos de Leite Humano



Relatório de produção - Geral - Jan/2023 à Dez/2023

Filtros aplicados: * Estado = " Santa Catarina"

Mês / Ano	Atend. em Grupo	Atend. Individual	Visita Domiciliar	Doadoras	Receptores	Leite Humano Coletado	Leite Humano Distribuído	Leite Humano Transferido	Leite Humano Recebido	Exame microbiológico	Crematócrito	Acidez Dornic	Produção cadastradas no mês
Jan / 2023	25	6.174	647	527	965	941,5	789,3	119,1	119,1	2.403	2.441	2.154	24
Fev / 2023	66	5.402	759	575	842	937,8	723,8	118,2	118,2	2.140	2.140	1.917	23
Mar / 2023	136	7.087	978	682	993	1.130,4	800,6	144,7	144,7	2.504	2.461	2.181	23
Abr / 2023	107	7.011	929	671	857	1.122,1	777,2	158,6	158,6	2.567	2.562	2.161	23
Mai / 2023	1.300	7.079	1.083	715	989	1.308,3	849,8	197,3	197,3	2.879	2.924	2.557	23
Jun / 2023	72	7.125	1.153	778	847	1.328,5	783,5	146,6	146,6	2.783	2.840	2.573	23
Jul / 2023	52	6.313	995	689	803	1.183,1	767,2	139,0	139,0	2.394	2.383	2.162	23
Ago / 2023	667	6.014	1.132	795	825	1.234,3	820,9	149,8	149,8	2.659	2.575	2.432	23
Set / 2023	210	6.397	1.030	665	792	1.214,7	821,7	105,5	105,5	2.477	2.358	2.234	22
Out / 2023	160	5.810	961	707	740	1.157,9	723,1	124,9	124,9	2.638	2.445	2.269	23
Nov / 2023	132	5.806	941	606	748	1.222,4	714,5	110,8	110,8	2.542	2.610	2.317	23
Dez / 2023	153	5.242	731	547	669	1.170,2	688,3	74,7	74,7	2.367	2.253	2.136	22
TOTAL	3.080	75.460	11.339	7.957	10.070	13.951,2	9.259,9	1.589,2	1.589,2	30.353	29.992	27.093	--

