

# Série Documentos



- NE 5 Alagoas
- 8 Bahia
- 9 Ceará
- 4 Maranhão
- 6 Paraíba
- 11 Pernambuco
- 1 Piauí
- 5 Rio Grande do Norte
- 1 Sergipe
- 10 Tocantins




- N 6,72%
- NE 23,77%
- CO 12,11%
- SE 41,70%
- S 15,70%



Ano	Atend. em Grupo	Atend. Individual	Visita Domiciliar	Doadoras	R+
2013	32.458	164.182	20.859	11.000	11.000
2014	33.030	154.522	18.941	11.000	11.000
2015	27.567	180.504	21.811	11.000	11.000
2016	20.909	125.901	18.000	11.000	11.000
2017	18.788	138.088	18.000	11.000	11.000
2018	19.369	136.700	18.000	11.000	11.000
2019	17.532	136.700	18.000	11.000	11.000
2020	22.381	136.700	18.000	11.000	11.000
2021	20.000	136.700	18.000	11.000	11.000

A proporção é de aproximadamente de **1** mulher doadora para cada **12** mulheres assistidas



Leite humano coletado por região

- 6,36% N
- 21,80% NE
- 18,33% CO
- 36,14% SE
- 17,37% S

3.041.466,8 Lts. de leite humano coletados  
2.974.577 Recém-nascidos beneficiados





## Série Documentos – rBLH em Dados: Brasil 2020

### Realização

#### Ministério da Saúde

Coordenação de Saúde da Criança e Aleitamento Materno (COCAM/CGCIVI/DAPES/SAPS)

#### Fundação Oswaldo Cruz

Instituto Nacional de Saúde da Mulher, da Criança e do Adolescente Fernandes Figueira

Instituto de Comunicação e Informação Científica e Tecnológica em Saúde

Rede Brasileira de Bancos de Leite Humano – Fiocruz

### Coordenação

João Aprigio Guerra de Almeida

### Comitê Editorial

Alejandro Guillermo Rabuffetti  
Cláudio Decaro  
Mariana Simões Barros  
Virgínia Gonzalez

### Projeto Gráfico e Diagramação

Alejandro Guillermo Rabuffetti  
Chester Martins  
Tatiana Escanho  
Virgínia Gonzalez

### Fotografias

Peter Iliciev  
Vinicius Marinho

Fundação Oswaldo Cruz, Rede Brasileira de Bancos de Leite Humano  
Série Documentos – rBLH em Dados: Brasil 2020 / Rede Brasileira de Bancos de Leite Humano  
Fundação Oswaldo Cruz. -- , 2020.  
96 f

[www.rblh.fiocruz.br](http://www.rblh.fiocruz.br)

## rBLH-BRASIL - COMITÊ DE MONITORAMENTO DA AGENDA 2030

Secretaria Executiva da rBLH-Fiocruz

Coordenação de Saúde da Criança e Aleitamento Materno – CGCIVI/DAPES/SAPS

### Acre

BLH da Mat. e Clínica de Mulheres Bárbara Heliodora

PCLH da Unidade de Referência da Atenção Primária Augusto Hidalgo de Lima  
PCLH do Hospital Santa Juliana

### Alagoas

BLH da Sta. Casa de Misericórdia de São Miguel dos Campos  
BLH do Hospital Universitário Prof. Alberto Antunes  
BLH Dr. Carlos Roberto C. Perdigão  
BLH Dra. Kátia Born  
BLH Ivete França Lima

PCLH do Hospital Nossa Senhora da Guia  
PCLH Nossa Senhora da Guia

### Amapá

BLH do Hospital da Mulher Mãe Luzia

PCLH do Hospital de Santana  
PCLH do Hospital São Camilo São Luis

### Amazonas

BLH da Galileia  
BLH da Maternidade de Referência Ana Braga  
BLH Fesinha Anzoategui

PCLH Cantinho da Mamae Empresa Samsung  
PCLH Cantinho do Leite Maria Adriana Moreira - H. Vó Mundoca  
PCLH da Empresa P&G

PCLH da Maternidade Chapot Prevost  
PCLH da Maternidade Moura Tapajós  
PCLH da UBS.São Francisco  
PCLH de Itacoatiara  
PCLH Dona Nely Lima do Nascimento  
PCLH Hospital Adventista de Manaus  
PCLH Hospital Geral Unimed  
PCLH Hospital Samel Assistência Médica  
PCLH Instituto da Mulher Dona Lindu  
PCLH Maria do Socorro Abreu  
PCLH Maria Izabel Pessoa Figueiredo/H. Padre Colombo  
PCLH Maternidade Alvorada  
PCLH Maternidade Azilda Marreiro  
PCLH Maternidade Balbina Mestrinho  
PCLH Maternidade Nazira Daou  
PCLH Neideana Ribeiro de Araujo  
PCLH Maternidade Ana Braga  
PCLH Sophia Rocha Rodrigues  
PCLH UBS Armando Mendes  
PCLH UBS Dr. Amazonas Palhano

### Bahia

BLH do Hospital Estadual da Criança  
BLH da Mat. Climério de Oliveira  
BLH da Mat. Prof. José Maria de Magalhães Neto  
BLH do Hosp. da Mulher - Inácia Pinto dos Santos  
BLH do Hosp. Geral Roberto Santos  
BLH do Hosp. Manoel Novaes  
BLH do Hosp. Municipal Esaú Matos  
BLH do IPERBA

PCLH da Maternidade Tysilla Balbino  
PCLH Mat. de Referência Prof. José Maria de Magalhães Neto

### Ceará

BLH da Maternidade Escola Assis Chateaubriand



BLH de Juazeiro do Norte  
BLH do H. Albert Infantil Sabin  
BLH do H.e Maternidade Jesus Maria José  
BLH do H.Geral de Fortaleza  
BLH do H.Geral Dr. Cesar Cals  
BLH do H.Maternidade São Vicente de Paulo  
BLH do H.Municipal Dr. João Elísio de Holanda  
BLH do H.Regional Norte

PCLH Aída Santos  
PCLH da Santa Casa De Misericórdia De Sobral  
PCLH da Soc. Hospitalar São Francisco de Canindé  
PCLH do H. Distrital Gonzaga Mota De Messejana  
PCLH do H. e Mat. do Hap Vida Eugênia Pinheiro  
PCLH do Hosp. e Mat. José Martiniano de Alencar  
PCLH do Hosp. e Mat. José Pinto do Carmo  
PCLH do Hosp. e Mat. São Vicente de Paulo São  
PCLH do Hospital e Maternidade Zilda Arns  
PCLH do Hospital Gênesis  
PCLH do Hospital Geral Dr. Waldemar Alcantara  
PCLH do H. Mat. Venâncio Raimundo Venâncio de Sousa  
PCLH do Hospital Municipal Dr. Amadeu Sá  
PCLH do Hospital Regional Unimed - Fortaleza  
PCLH Empreendimento Educacional Maracanaú Limitada  
PCLH Hosp. Distrital Gonzaga Mota Barra do Ceará  
PCLH Hosp. Distrital Gonzaga Mota Jose Walter  
PCLH H. e Mat. Nossa Senhora das Graças Cascavel  
PCLH Hospital Nossa Senhora da Conceição  
PCLH NAMI/Universidade de Fortaleza  
PCLH Posto De Saúde Dom Aloísio Lorscheider  
PCLH Posto de Saúde Gothardo Peixoto Figueiredo Lima - Sec. Municipal de Saúde  
PCLH Posto de Saúde Luis Franklin Pereira  
PCLH Posto de Saúde Meton Alencar  
PCLH Sistema de S. V. M. Naseau – Hosp. e Mat Santa Luiza de Marilac  
PCLH Soc. Beneficente São Camilo Hosp. Cura D’ars  
PCLH UAPS Rigoberto Romero

PCLH UAPS Roberto Da Silva Bruno  
PCLH UAPS Ronaldo de Albuquerque Ribeiro  
PCLH UAPS Virgílio Távora – Sec. de Saúde de Fortaleza

### Distrito Federal

BLH do Hospital Anchieta  
BLH do Hosp. das Forças Armadas  
BLH do Hosp. R. da Asa Norte  
BLH do Hosp. R. da Ceilândia  
BLH do Hosp. R. de Planaltina  
BLH do Hosp. R. de Sobradinho  
BLH do Hosp. R. do Gama  
BLH do Hosp. Santa Lúcia  
BLH do Hospital Materno Infantil de Brasília  
BLH do Hospital Regional de Brazlândia  
BLH do Hospital Regional de Santa Maria  
BLH do Hospital Regional de Taguatinga  
BLH do Hospital Regional do Paranoá  
BLH e Núcleo de Incentivo ao Aleitamento Materno  
BLH Maternidade Brasília

PCLH do Hospital Regional de Samambaia  
PCLH do Hospital Santa Luzia  
PCLH do Hospital Santa Marta  
PCLH Policlínica Riacho Fundo 1  
PCLH Sala de Acolhimento e Coleta de Leite Humano do H. São Francisco  
PCLH Unidade Mista São Sebastião

### Espírito Santo

BLH da Santa Casa de Misericórdia de Vitória  
BLH do H. Infantil e Mat. Dr. Alzir Bernardino Alves  
BLH do H. da Polícia Militar do Espírito Santo  
BLH do H. Evangélico de Cachoeiro de Itapemirim  
BLH do H. Universitário Cassiano Antônio de Moraes  
BLH Madre Gertrudes de São José  
PCLH da UTI neonatal do HIMABA  
PCLH Unidade II Santa Casa Pró Matre

### Goiás

BLH da Maternidade Nascer Cidadão  
BLH do Hospital Materno Infantil de Goiânia  
BLH Dona Edna Cupertino  
BLH Elaine Miriam de Oliveira

PCLH de Planaltina  
PCLH do Hospital e Maternidade Dona Íris

### Maranhão

BLH da Mat. de Alta Complexidade do Maranhão  
BLH do H. Regional Materno Infantil de Imperatriz  
BLH do HUUFMA  
BLH Dr. Fernando Vieira Chaves

PCLH do Hospital Juvencio Matos

### Mato Grosso

BLH de Rondonópolis  
BLH do Hospital Universitário Júlio Muller  
BLH Dr. José de Faria Vinagre

PCLH Hospital e Martenidade Clínica Femina  
PCLH Projeto Via Láctea Caminho Luz e Vida

### Mato Grosso do Sul

BLH do H. Regional de Mato Grosso do Sul  
BLH do H. Univ. Maria Aparecida Pedrossian  
BLH Dr. João Aprígio  
BLH Hilda Bergo Duarte  
BLH Irmã Maria José Machado - Santa Casa Campo Grande

### Minas Gerais

BLH da Maternidade Odete Valadares  
BLH da Santa Casa de Misericórdia de Passos  
BLH de Juiz de Fora  
BLH de Uberaba – CAISM  
BLH de Varginha

BLH do H. Aroldo Tourinho  
BLH do H. de Clínicas de Uberlândia  
BLH do H. Municipal Senhora Santana  
BLH do H. Santa Isabel  
BLH do H. São Sebastião  
BLH H. Sofia Feldman.  
BLH Maria Augusta Resende Barbosa  
BLH Rotary da Amizade

PCLH Centro de Saúde de Atendimento à Mulher de São João Nepomuceno  
PCLH Copo de Leite - Maternidade Municipal de Contagem  
PCLH da Santa Casa de Misericórdia de Barbacena  
PCLH da St. Casa de Misericórdia de S. João Del Rei  
PCLH da Santa Casa de Patrocínio  
PCLH das Clínicas de Belo Horizonte  
PCLH de Ibitiré  
PCLH de Oliveira  
PCLH de Pouso Alegre  
PCLH do H. Regional de Betim  
PCLH do H. Regional Dr. João Penido  
PCLH do MPHU  
PCLH Frei Theodoro  
PCLH Fundação Hospitalar São Sebastião  
PCLH H. da Fund. da Casa de Caridade de S. Lourenço  
PCLH H. das Clínicas Dr Mario Ribeiro (HC)  
PCLH H. Margarida - Maria Mazarelo Pereira Natali  
PCLH H. Maternidade Therezinha de Jesus  
PCLH H. Metropolitano Odilon Behrens  
PCLH H. Nossa Senhora das Dores  
PCLH H. Nossa Senhora das Graças - Sete Lagoas  
PCLH H. Universitário Alzira Velano  
PCLH Instituto Nossa Senhora do Carmo - Barroso  
PCLH Leopoldina - Polo de Saúde Agostinho Pestana  
PCLH Mat. Hospital Julia Kubitschek  
PCLH Mat. Maria Barbosa Clemente de Faria  
PCLH Nossa Senhora Da Saúde  
PCLH PAM Saudade  
PCLH Santa Casa de Alfenas



PCLH Santa Casa de Misericórdia de Juiz de Fora  
PCLH Serv. de Incentivo e Apoio ao Aleitamento Materno  
PCLH Vera Vinha - UFTM  
PCLH Zélia de Paula Machado – H. Manoel Gonçalves

## Pará

BLH de Barcarena  
BLH Dra. Cynara Melo Souza  
BLH João Aprígio Guerra de Almeida  
BLH Mãe da Divina Providência  
BLH Maria Eunice Begot da Silva Dantas

## Paraíba

BLH Anita Cabral  
BLH Dr. Virgílio Brasileiro  
BLH Dra. Vilani Kehrlé  
BLH Dra. Zilda Arns  
BLH Josefa Garcia Rolim  
BLH Merijane Claudino da Silva

PCLH Noemi de Holanda Mariz  
PCLH Berenice Alencar De Sousa  
PCLH CLIPSI - Geminiano Crispim de Farias  
PCLH do H. Clinepa  
PCLH do H. Materno Infantil Joao Marsicano - Bayeux  
PCLH do H. Regional de Guarabira  
PCLH do Instituto Cândida Vargas  
PCLH e Porcionamento Maternidade Peregrino Filho  
PCLH H. da Polícia Militar General Edson Ramalho  
PCLH H. da Unimed João Pessoa  
PCLH H. Geral de Mamanguape  
PCLH H. Nossa Senhora Das Neves  
PCLH H. Univ. Lauro Wanderley João Pessoa  
PCLH Irmã Cacilda - Hospital Mater. Gov. Flávio Ribeiro Coutinho  
PCLH ISEA  
PCLH Maternidade Frei Damião João Pessoa  
PCLH Sinha Carneiro

## Paraná

BLH de Foz do Iguaçu  
BLH do H. da Criança Prefeito João Vargas de Oliveira  
BLH do H. da Providência  
BLH do H. de Clínicas da Universidade Federal do PR  
BLH do H. e Maternidade São José dos Pinhais  
BLH do H. Santa Casa de Campo Mourão  
BLH do H. Universitário do Oeste do Paraná  
BLH do H. Universitário Evangélico Mackenzie  
BLH do H. Universitário Regional de Maringá  
BLH Dr. Jorge Nisiide  
BLH Maria Lucília Monti Magalhães  
BLH São Lucas  
BLH São Vicente de Paulo

PCLH Associação Beneficente Do Noroeste Do Paraná  
PCLH C VALE  
PCLH CISAM  
PCLH da Casa de Misericórdia de Cornélio Procópio  
PCLH da Maternidade Municipal Lucilla Ballalai  
PCLH da Unidade de Lactação de Cambé  
PCLH de Rolândia - UNICOAMOR  
PCLH do H. do Coração de Londrina  
PCLH do H. Evangélico de Londrina  
PCLH do H. Pequeno Príncipe  
PCLH do H. Policlínica  
PCLH H. Marechal Candido Rondon  
PCLH H. Policlínica Cascavel  
PCLH H. São Lucas FAG  
PCLH HPMI  
PCLH Irmandade Santa Casa de Misericórdia de Maringá  
PCLH Paranavai Acolhe seu Filho com Amor  
PCLH Santa Terezinha de Itaipu

## Pernambuco

BLH Amenaide Emereciano Teixeira  
BLH Biama  
BLH CIAMA - HMR

BLH da Maternidade Professor Bandeira Filho  
BLH do Hospital das Clínicas de Pernambuco  
BLH do Real Hospital Portugues  
BLH Dra. Sônia Bechara  
BLH Dra. Vilneide Braga Serva  
BLH e Centro de Incentivo ao Aleitamento Materno do IMIP  
BLH Enfermeira Tereza Cristina de Andrade  
BLH Jesus Nazareno

PCLH da Policlínica e Mat. Prof. Barros Lima  
PCLH do Hospital Guararapes  
PCLH Policlínica e Mat. Professor Arnaldo Marques  
PCLH Unidade de Aleitamento Materno Exclusivo da Unimed Recife

## Piauí

BLH da Maternidade Dona Evangelina Rosa

PCLH do Satélite  
PCLH Hospital Regional Tibério Nunes  
PCLH Mat. Ursulino Veloso de Sousa Martins  
PCLH Maternidade Wall Ferraz

## Rio de Janeiro

BLH da Maternidade Leila Diniz  
BLH do H. Central do Exército  
BLH do H. da Mulher Heloneida Studart  
BLH do H. dos Plantadores de Cana  
BLH do H. Federal dos Servidores do Estado  
BLH do H. Maternidade Alexander Fleming  
BLH do H. Maternidade Carmela Dutra  
BLH do H. Maternidade Dr Mário Dutra de Castro  
BLH do H. Maternidade Herculano Pinheiro  
BLH do H. São João Batista  
BLH do H. Unimed Petrópolis  
BLH do Instituto Fernandes Figueira  
BLH do Núcleo Perinatal  
BLH Gilsara do Bonfim Santos  
BLH Maria Leonor Inocencio Soares

BLH Profa. Heloísa Helena Laxe de Paula  
BLH Zuleika Nunes de Alencar

PCLH CMS Dr. Albert Sabin  
PCLH Sala de Coleta do Posto de Saúde Marica  
PCLH CMS Flavio do Couto Vieira  
PCLH do BNDES  
PCLH e Sala de Amamentação - Ambulatório Municipal Manoel Loyola e Silva Junior  
PCLH Gestão Saúde do Trabalhador - Farmanguinhos  
PCLH H. Maternidade Nova Friburgo  
PCLH Maria Amélia Buarque de Hollanda

## Rio Grande do Norte

BLH da Maternidade Escola Januário Cicco  
BLH de Caicó  
BLH do H. Central Coronel Pedro Germano  
BLH do H. Dr. José Pedro Bezerra  
BLH do Mossoró  
BLH Maternidade do Divino Amor

PCLH da Maternidade Dr. Araken Irerê Pinto  
PCLH H. Maternidade Almeida Castro  
PCLH H. Universitário Ana Bezerra  
PCLH Maternidade Dr. Leide Morais

## Rio Grande do Sul

BLH da Irmandade da Santa Casa de Misericórdia de Porto Alegre  
BLH do H. de Caridade de Ijuí  
BLH do H. de Clínicas de Porto Alegre  
BLH do H. Fêmeina  
BLH do H. Materno Infantil Presidente Vargas  
BLH do H. Santo Ângelo  
BLH do H. Universitário Dr. Miguel Riet Corrêa Jr.  
BLH do H. Vida & Saúde  
BLH Santa Casa de Bagé

PCLH - H. Criança Conceição

## Rondônia

BLH Santa Ágata

PCLH da UBS Ernandes Índio

## Roraima

BLH Dra. Marilurdes Albuquerque

## Santa Catarina

BLH Alimento uma Vida - Maternidade D. Catarina Kuss

BLH da Maternidade Darcy Vargas

BLH de Blumenau

BLH do H. e Mat. Jaraguá

BLH do H. e Mat. Marieta Konder Bornhausen

BLH do H. e Mat. Teresa Ramos

BLH do H. Helio Anjos Ortiz

BLH do H. Infantil Joana de Gusmão

BLH do H. Nossa Senhora da Conceição

BLH do H. Regional de S.José Dr. Homero de Miranda Gomes

BLH Doutor Dino Gorini

BLH e Central de Informações de Aleitamento Materno

BLH Sr. Klaus Schumacher

PCLH Amamenta Brusque

PCLH Anjos do Peito

PCLH CHU

PCLH do H. Infantil Jeser Amarante Faria

PCLH do H. e Mat. Sagrada Família

PCLH do H. Regional do Oeste

PCLH do H. Santa Cruz de Canoinhas

PCLH do H. Univ. Prof. Polydoro Ernani De São Thiago

PCLH Esf Central

## São Paulo

BLH Cachoeirinha

BLH Caraguatatuba

BLH Centro de Lactação da Mat. de Campinas

BLH da Irmandade de Misericórdia do Jaú

BLH da Santa Casa de Franca

BLH da Santa Casa de Misericórdia de Itapeva

BLH da Santa Casa de Penapolis

BLH da Santa Casa de São Paulo H. Central São Paulo

BLH de Araçatuba

BLH de Barueri

BLH de Bauru

BLH de Itapira

BLH de Jundiá

BLH de Marília - Dr. Cleyde Moerbeck Casadei

BLH de Mogi das Cruzes

BLH de Ourinhos

BLH de Presidente Prudente

BLH de São José do Rio Preto

BLH de São Sebastião

BLH de Taubaté

BLH de Votuporanga

BLH do CAISM – UNICAMP

BLH do Conjunto Hospitalar de Sorocaba

BLH do H. do Servidor Público Estadual

BLH do H. e Maternidade Santa Joana

BLH do H. Geral de Itapeverica da Serra

BLH do H. Geral de Pedreira

BLH do H. Geral Vila Penteadado

BLH do H. Ipiranga

BLH do H. Israelita Albert Einstein

BLH do H. Mat. Interlagos Waldemar Seyssel-Arrel

BLH do H. Mun. Univ. de São Bernardo do Campo

BLH do H. Municipal de Peruíbe

BLH do H. Municipal do Campo Limpo

BLH do H. Municipal Dr. José de Carvalho Florence

BLH do H. Municipal e Mat. Amador Aguiar

BLH do H. Municipal Prof. Dr. Alípio Correa Netto

BLH do H. Padre Albino

BLH do H. Regional de Assis

BLH do H. Regional de Cotia - SECONCI

BLH do H. São Paulo HU/UNIFESP

BLH do H. Universitário da USP

BLH Dona Maria Lucia Alckimin

BLH Dr. José Eduardo Ungari

BLH Dr. Olindo de Luca

BLH Enfa. Anália Heck - HC Ribeirão Preto - USP

BLH Keiko Miyasaki Teruya

BLH Lactare

BLH Maria Aparecida Pinheiro

BLH Maria Aparecida Polastri Hartung

BLH Maria Gessy Cardoso Ribeiro

BLH Maria José Guardia Mattar

BLH Marineuza Nunes de Souza

BLH Municipal de Guarulhos

BLH Nossa Senhora de Chartres

BLH Rede Dor São Luíz - Unidade Anália Franco

BLH Rede Dor São Luiz S/A - Unidade Itaim

PCLH Cândido Mota/SP - "Fonte de Vida"

PCLH H. e Maternidade São Joaquim

PCLH Adamantina

PCLH Amparo Maternal

PCLH Centro de Saúde Augusto Destro - Ocauçu

PCLH Chella e Moise Safra

PCLH da Maternidade Jesus, Jose e Maria

PCLH da Maternidade Pro Matre Paulista

PCLH da Santa Casa de Misericórdia

PCLH da Santa Casa de Misericórdia de Araçatuba

PCLH da Santa Casa de Misericórdia de São José do Rio Preto

PCLH de Oswaldo Cruz

PCLH de Santa Maria Da Serra

PCLH do Guarujá

PCLH do H. M. Tide Setúbal

PCLH do H. da Criança e Mat. de São José do Rio Preto

PCLH do H. do Coração - HCOR

PCLH do H. Estadual da Vila Alpina

PCLH do H. Estadual Sumaré

PCLH do H. Geral de Guarulhos

PCLH do H. Mat. Interlagos Waldemar Seyssel-Arrelia

PCLH do H. Universitário Municipal De Taubaté

PCLH do Município de Suzano

PCLH Edmir Franco Simões - Lucélia

PCLH Gota de Amor - Alvinlandia

PCLH Gotas que Salvam - Pacaembu

PCLH H. Estadual Sapopemba

PCLH H. Regional de Franca

PCLH Luzia Valila do Nascimento

PCLH Móvel BLH São José do Rio Preto

PCLH Móvel Gotinhas de Amor - Campos Novos Paulista

PCLH Nilza Semenço dos Santos - Garça

PCLH PSF II - Alegria de Viver - Quintana

PCLH PSF Murilo Senne - Oriente

PCLH Sala Aconchego

PCLH Santa Casa de Misericórdia de Pindamonhangaba

PCLH Santa Casa de Misericórdia de Votuporanga

PCLH Santa Casa de Misericordia e Maternidade D. Zilda Salvagni

PCLH Santa Casa de Sorocaba

PCLH Santa Terezinha - Lupércio

PCLH SCR/SP do C.S "Dr. José Carqueijo"

PCLH Sely Lauand

PCLH Um Jacto de Amor - Pompéia

PCLH Unidade de Saúde da Família- Jardim Mosteiro

## Sergipe

BLH Irmã Rafaela Pepel

BLH Marly Sarney

BLH Zóed Bittencourt

PCLH do H. Santa Isabel "Dr. Fernando Guedes"

## Tocantins

BLH do Hospital Dom Orione

BLH do Hospital e Maternidade Pública Dona Regina

BLH do Hospital Regional Público de Gurupi

PCLH Dona Marly

PCLH Leila Pereira Santos

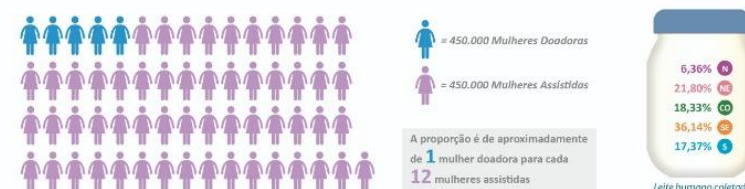


<b>INFOGRÁFICO rBLH-BRASIL 2000-2020.....</b>	<b><u>15</u></b>
<b>rBLH-BR: Resultados Mensais de 2020</b>	
Consolidado Brasil.....	<u>16</u>
Estratificação por Região do País.....	<u>20</u>
Estratificação por Unidades Federadas da Região Norte .....	<u>32</u>
Estratificação por Unidades Federadas da Região Nordeste.....	<u>48</u>
Estratificação por Unidades Federadas da Região Centro-Oeste.....	<u>68</u>
Estratificação por Unidades Federadas da Região Sudeste.....	<u>78</u>
Estratificação por Unidades Federadas da Região Sul.....	<u>88</u>





Faça clique na imagem para ampliar



**2.648.051** Mulheres doadoras  
**32.554.565** Mulheres assistidas

**3.041.467** Lts. de leite humano coletados  
**2.974.577** Recém-nascidos beneficiados

Região Nordeste											
53 BLH em Funcionamento											
	Alagoas	Bahia	Ceará	Maranhão	Paraíba	Pernambuco	Piauí	R. G. do Norte	Sergipe	Total	
Mulheres assistidas	501.899	821.346	1.179.038	564.745	1.374.453	3.257.192	272.986	471.990	985.573	9.429.222	
Mulheres doadoras	27.121	66.711	116.801	60.138	77.946	131.765	22.210	45.540	38.667	586.899	
Litros de leite humano coletados	46.931	57.060	109.240	60.247	98.460	134.925	28.987	74.194	53.046	663.091	
Recém-nascidos beneficiados	114.901	53.657	193.956	47.146	108.296	169.488	54.450	98.124	77.923	917.941	

Região Centro Oeste											
27 BLH em Funcionamento											
	Distrito Federal	Goiás	Mato Grosso	Mato Grosso do Sul	Total	Espirito Santo	Minas Gerais	Rio de Janeiro	São Paulo	Total	
Mulheres assistidas	4.367.608	601.563	184.636	786.660	5.940.467	417.164	1.296.472	2.021.557	7.073.738	10.808.931	
Mulheres doadoras	118.849	49.732	20.291	71.927	260.799	47.193	115.954	164.161	765.697	1.093.005	
Litros de leite humano coletados	374.534	69.847	20.377	92.811	557.569	66.953	147.640	130.329	754.058	1.098.980	
Recém-nascidos beneficiados	288.505	52.387	14.075	84.658	439.625	48.891	147.404	73.706	591.915	861.916	

Região Sudeste											
93 BLH em Funcionamento											
	Paraná	Rio Grande do Sul	Catarina	Total	Espirito Santo	Minas Gerais	Rio de Janeiro	São Paulo	Total		
Mulheres assistidas	417.164	1.296.472	2.021.557	3.735.203	417.164	1.296.472	2.021.557	7.073.738	10.808.931		
Mulheres doadoras	47.193	115.954	164.161	327.308	47.193	115.954	164.161	765.697	1.093.005		
Litros de leite humano coletados	66.953	147.640	130.329	344.922	66.953	147.640	130.329	754.058	1.098.980		
Recém-nascidos beneficiados	48.891	147.404	73.706	270.001	48.891	147.404	73.706	591.915	861.916		

Região Norte												
15 BLH em Funcionamento												
	Acre	Amapá	Amazonas	Pará	Rondônia	Roraima	Tocantins	Total	Paraná	Rio Grande do Sul	Santa Catarina	Total
Mulheres assistidas	235.784	428.421	278.582	786.476	407.944	305.039	617.868	3.120.114	417.164	1.296.472	2.021.557	5.145.203
Mulheres doadoras	9.150	39.629	55.231	55.603	18.210	15.294	29.115	222.232	47.193	115.954	164.161	337.308
Litros de leite humano coletados	7.012	21.563	35.097	72.264	13.309	15.364	28.897	193.505	66.953	147.640	130.329	344.922
Recém-nascidos beneficiados	7.568	24.653	77.846	78.670	22.822	28.741	22.924	263.224	48.891	147.404	73.706	270.001

Fonte: Sistema de Informação do rBLH - Dados coletados no período de 01/01/2000 a 31/12/2020  
Projeto Gráfico: Chester Martins (IFF/Fiocruz)

**rBLH-BR: Resultados Mensais de 2020**

---

**Consolidado Brasil**





# Rede Brasileira de Bancos de Leite Humano



## Relatório de produção - Geral - Jan/2020 à Dez/2020

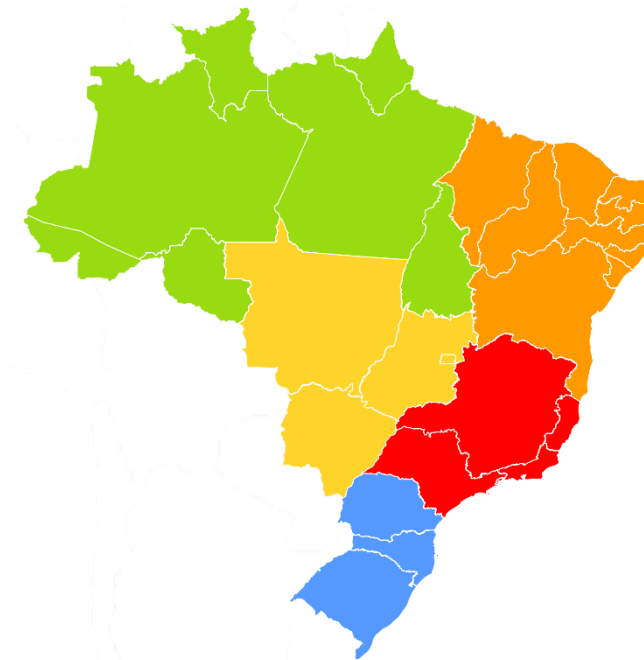
Mês / Ano	Atend. em Grupo	Atend. Individual	Visita Domiciliar	Doadoras	Receptores	Leite Humano Coletado	Leite Humano Distribuído	Leite Humano Transferido	Leite Humano Recebido	Exame microbiológico	Crematócrito	Acidez Dornic	Produção cadastradas no mês
Jan / 2020	32.456	164.182	20.858	15.315	19.414	16.410,6	12.824,6	1.925,7	1.925,7	41.638	44.398	48.863	379
Fev / 2020	33.030	154.522	18.941	14.379	17.385	17.608,6	12.628,7	2.646,1	2.646,1	38.822	41.579	46.633	377
Mar / 2020	27.567	159.594	21.816	14.747	17.847	17.217,6	12.256,2	2.275,9	2.275,9	45.547	47.875	54.179	382
Abr / 2020	20.909	125.901	22.707	14.101	15.944	17.767,7	11.128,8	2.014,0	2.014,0	45.630	46.461	52.164	373
Mai / 2020	18.786	138.088	23.332	15.114	17.136	18.157,7	11.814,9	2.031,2	2.031,2	47.175	47.585	52.633	379
Jun / 2020	19.369	136.383	29.483	15.618	16.728	20.911,6	12.428,2	2.583,4	2.583,4	56.203	56.656	63.183	379
Jul / 2020	17.532	138.603	28.771	15.757	17.128	21.140,1	13.455,5	2.558,2	2.558,2	58.309	58.718	65.025	388
Ago / 2020	22.361	148.090	26.757	15.857	18.022	20.446,6	13.792,3	2.185,9	2.185,9	52.475	53.951	60.457	387
Set / 2020	20.515	148.255	27.664	15.875	17.806	21.120,1	13.542,2	1.836,2	1.836,2	54.368	56.039	62.291	378
Out / 2020	20.087	163.063	24.764	15.418	18.345	19.167,5	14.815,0	2.328,4	2.328,4	50.330	50.591	56.059	394
Nov / 2020	19.914	142.624	22.841	15.101	17.936	17.920,6	13.191,9	2.077,2	2.077,2	46.048	47.302	52.125	393
Dez / 2020	21.103	142.924	23.877	14.609	18.197	18.178,4	13.306,5	3.438,4	3.438,4	46.292	47.434	53.535	395
<b>TOTAL</b>	<b>273.629</b>	<b>1.762.229</b>	<b>291.811</b>	<b>181.891</b>	<b>211.888</b>	<b>226.047,1</b>	<b>155.184,8</b>	<b>27.900,6</b>	<b>27.900,6</b>	<b>582.837</b>	<b>598.589</b>	<b>667.147</b>	<b>- -</b>



**rBLH-BR: Resultados Mensais de 2020**

---

**Estratificação por Região do País**





# Rede Brasileira de Bancos de Leite Humano



## Relatório de produção - Geral - Jan/2020 à Dez/2020

Filtros aplicados: \* Região = "Norte"

Mês / Ano	Atend. em Grupo	Atend. Individual	Visita Domiciliar	Doadoras	Receptores	Leite Humano Coletado	Leite Humano Distribuído	Leite Humano Transferido	Leite Humano Recebido	Exame microbiológico	Crematócrito	Acidez Dornic	Produção cadastradas no mês
Jan / 2020	7.341	14.606	1.595	1.331	1.463	1.226,9	858,2	174,8	174,8	2.531	3.056	3.120	35
Fev / 2020	8.378	14.949	1.427	1.197	1.560	1.104,0	764,9	259,6	259,6	2.404	2.750	2.731	35
Mar / 2020	6.565	15.128	1.547	1.160	1.552	1.135,2	909,8	133,6	133,6	2.645	3.054	4.156	35
Abr / 2020	4.142	11.717	1.874	1.150	1.407	1.216,9	820,1	117,1	117,1	2.508	3.008	3.071	35
Mai / 2020	3.699	9.753	1.669	1.080	1.330	1.122,3	824,8	136,4	136,4	2.344	2.673	2.710	34
Jun / 2020	3.745	12.325	1.988	1.307	1.327	1.255,5	780,6	195,3	195,3	2.756	3.212	3.295	36
Jul / 2020	4.168	12.889	1.810	1.334	1.534	1.393,8	841,1	195,6	195,6	2.867	3.384	3.614	33
Ago / 2020	5.047	14.490	1.940	1.493	1.998	1.496,7	896,4	141,8	141,8	2.899	3.367	3.625	37
Set / 2020	5.109	14.929	1.860	1.281	1.458	1.616,0	998,8	96,1	96,1	2.859	3.530	3.666	30
Out / 2020	4.600	15.967	1.564	1.163	1.807	1.355,9	1.135,5	183,8	183,8	2.645	2.937	3.071	34
Nov / 2020	5.698	13.164	1.583	1.392	1.830	1.331,8	1.041,0	21,0	21,0	2.665	3.042	3.177	33
Dez / 2020	6.506	13.053	1.633	1.303	1.987	1.287,4	942,7	136,3	136,3	2.293	2.650	2.776	33
<b>TOTAL</b>	<b>64.998</b>	<b>162.970</b>	<b>20.490</b>	<b>15.191</b>	<b>19.253</b>	<b>15.542,4</b>	<b>10.813,9</b>	<b>1.791,4</b>	<b>1.791,4</b>	<b>31.416</b>	<b>36.663</b>	<b>39.012</b>	<b>--</b>

# Rede Brasileira de Bancos de Leite Humano



## Relatório de produção - Geral - Jan/2020 à Dez/2020

Filtros aplicados: \* Região = "Nordeste"

Mês / Ano	Atend. em Grupo	Atend. Individual	Visita Domiciliar	Doadoras	Receptores	Leite Humano Coletado	Leite Humano Distribuído	Leite Humano Transferido	Leite Humano Recebido	Exame microbiológico	Crematócrito	Acidez Dornic	Produção cadastradas no mês
Jan / 2020	12.361	62.530	3.921	3.614	5.776	3.922,6	3.243,8	574,2	574,2	10.189	13.218	14.762	103
Fev / 2020	12.089	56.682	3.350	3.375	5.371	3.610,5	3.130,9	475,7	475,7	9.082	11.410	12.623	104
Mar / 2020	10.704	58.872	4.089	3.324	5.309	3.783,5	3.177,6	619,6	619,6	10.127	12.366	13.610	105
Abr / 2020	7.979	41.707	4.636	3.213	4.538	3.893,8	2.646,7	369,3	369,3	10.233	12.328	13.851	98
Mai / 2020	8.097	52.443	4.909	3.306	4.891	3.759,3	2.715,9	387,6	387,6	10.131	12.094	13.366	103
Jun / 2020	8.311	46.025	5.523	3.361	5.031	4.317,0	2.980,7	564,7	564,7	12.298	14.101	15.614	103
Jul / 2020	7.121	46.590	5.935	3.535	5.231	4.417,0	3.214,0	505,7	505,7	13.195	15.140	16.444	105
Ago / 2020	10.196	52.028	5.735	3.584	5.239	4.158,7	3.067,7	451,0	451,0	11.644	13.343	14.956	105
Set / 2020	8.908	49.084	5.836	3.745	5.276	4.302,1	3.098,6	346,5	346,5	12.260	13.897	15.909	101
Out / 2020	8.456	51.068	4.869	3.540	5.713	4.104,5	3.138,5	510,4	510,4	12.405	12.924	15.193	109
Nov / 2020	8.567	49.293	4.479	3.513	5.417	3.824,9	2.867,3	491,2	491,2	10.440	12.028	13.584	111
Dez / 2020	8.041	48.568	4.671	3.383	5.542	3.913,5	3.080,6	577,5	577,5	10.178	11.982	13.706	110
<b>TOTAL</b>	<b>110.830</b>	<b>614.890</b>	<b>57.953</b>	<b>41.493</b>	<b>63.334</b>	<b>48.007,4</b>	<b>36.362,3</b>	<b>5.873,4</b>	<b>5.873,4</b>	<b>132.182</b>	<b>154.831</b>	<b>173.618</b>	<b>--</b>





# Rede Brasileira de Bancos de Leite Humano



## Relatório de produção - Geral - Jan/2020 à Dez/2020

Filtros aplicados: \* Região = "Centro-Oeste"

Mês / Ano	Atend. em Grupo	Atend. Individual	Visita Domiciliar	Doadoras	Receptores	Leite Humano Coletado	Leite Humano Distribuído	Leite Humano Transferido	Leite Humano Recebido	Exame microbiológico	Crematócrito	Acidez Dornic	Produção cadastradas no mês
Jan / 2020	2.486	16.020	3.580	1.281	2.477	2.031,9	1.541,6	333,7	333,7	4.644	5.278	5.996	36
Fev / 2020	2.504	15.622	3.573	1.295	1.928	2.045,8	1.354,1	492,0	492,0	4.214	5.188	6.309	36
Mar / 2020	2.006	16.595	4.225	1.383	2.130	2.512,8	1.396,0	551,5	551,5	5.540	6.532	7.468	36
Abr / 2020	2.247	14.985	4.044	1.412	2.029	2.690,1	1.317,2	516,6	516,6	5.596	6.230	7.169	36
Mai / 2020	1.861	15.092	4.195	1.504	2.102	2.843,6	1.568,3	684,0	684,0	6.025	6.521	7.242	36
Jun / 2020	2.029	17.240	4.991	1.438	2.030	3.185,6	1.708,8	604,4	604,4	7.091	8.010	8.762	36
Jul / 2020	1.319	15.671	4.858	1.498	1.967	2.758,8	1.738,0	552,1	552,1	6.517	7.237	8.053	36
Ago / 2020	1.759	16.468	4.431	1.451	2.175	2.715,0	1.670,9	527,6	527,6	5.468	6.868	7.576	36
Set / 2020	1.508	16.911	4.724	1.454	2.163	2.638,2	1.560,8	293,9	293,9	6.105	7.194	7.819	35
Out / 2020	1.741	17.525	4.212	1.418	2.140	2.499,3	1.618,5	409,4	409,4	5.700	6.469	7.211	36
Nov / 2020	1.687	16.018	3.982	1.353	1.870	2.265,2	1.415,4	405,9	405,9	4.767	5.510	6.116	36
Dez / 2020	1.512	16.596	4.324	1.269	2.052	2.482,8	1.495,7	602,4	602,4	5.688	6.474	7.236	36
<b>TOTAL</b>	<b>22.659</b>	<b>194.743</b>	<b>51.139</b>	<b>16.756</b>	<b>25.063</b>	<b>30.669,1</b>	<b>18.385,3</b>	<b>5.973,5</b>	<b>5.973,5</b>	<b>67.355</b>	<b>77.511</b>	<b>86.957</b>	<b>--</b>

# Rede Brasileira de Bancos de Leite Humano



## Relatório de produção - Geral - Jan/2020 à Dez/2020

Filtros aplicados: \* Região = "Sudeste"

Mês / Ano	Atend. em Grupo	Atend. Individual	Visita Domiciliar	Doadoras	Receptores	Leite Humano Coletado	Leite Humano Distribuído	Leite Humano Transferido	Leite Humano Recebido	Exame microbiológico	Crematócrito	Acidez Dornic	Produção cadastradas no mês
Jan / 2020	7.860	55.573	8.611	5.232	5.231	6.087,1	4.875,8	470,4	470,4	16.255	15.520	17.736	147
Fev / 2020	7.632	52.850	7.365	4.990	4.746	6.355,6	5.221,9	534,4	534,4	15.134	14.536	17.340	145
Mar / 2020	6.891	54.246	8.495	5.344	5.038	6.433,2	4.405,8	613,1	613,1	18.271	17.448	20.535	149
Abr / 2020	5.023	46.192	8.616	4.952	4.338	6.403,1	4.194,3	706,7	706,7	18.059	16.549	19.667	147
Mai / 2020	4.468	47.867	8.868	5.314	4.467	6.954,5	4.466,7	566,6	566,6	19.218	17.930	21.300	146
Jun / 2020	4.630	47.938	11.881	5.938	4.477	8.171,7	4.551,7	709,5	709,5	23.574	22.071	25.874	143
Jul / 2020	4.217	50.187	11.909	5.958	4.723	8.628,9	5.200,0	847,3	847,3	25.128	23.277	27.221	152
Ago / 2020	4.583	52.363	10.845	5.880	4.807	8.295,6	5.608,1	610,7	610,7	22.816	21.653	25.582	147
Set / 2020	4.274	53.343	11.176	5.748	4.984	8.765,0	5.430,7	725,8	725,8	23.104	22.228	25.552	149
Out / 2020	4.645	63.607	10.318	5.666	4.437	7.597,1	6.057,9	717,4	717,4	20.242	19.719	22.177	153
Nov / 2020	3.784	50.651	9.370	5.291	4.561	6.968,4	5.316,3	684,0	684,0	19.266	18.652	21.246	152
Dez / 2020	4.876	50.643	9.795	5.265	4.655	6.913,3	5.310,3	1.602,0	1.602,0	19.002	18.225	21.365	153
<b>TOTAL</b>	<b>62.883</b>	<b>625.460</b>	<b>117.249</b>	<b>65.578</b>	<b>56.464</b>	<b>87.573,5</b>	<b>60.639,5</b>	<b>8.787,9</b>	<b>8.787,9</b>	<b>240.069</b>	<b>227.808</b>	<b>265.595</b>	<b>- -</b>

# Rede Brasileira de Bancos de Leite Humano



## Relatório de produção - Geral - Jan/2020 à Dez/2020

Filtros aplicados: \* Região = "Sul"

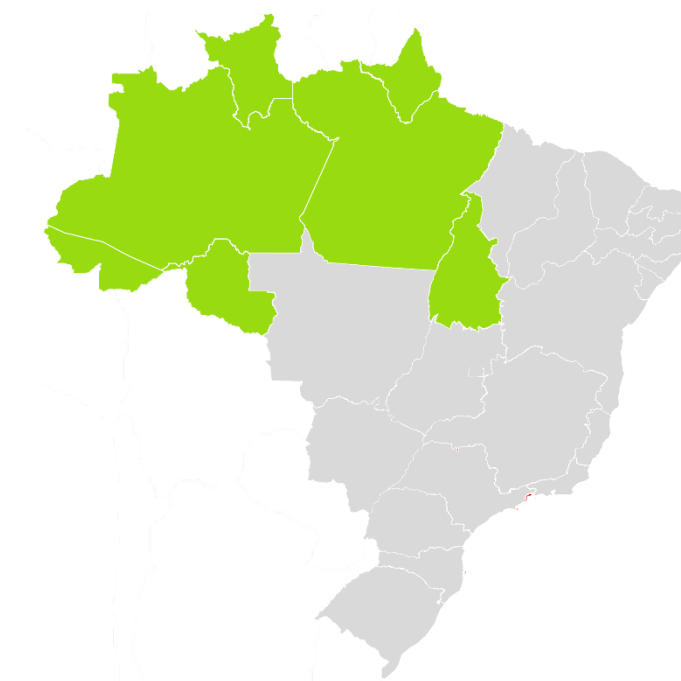
Mês / Ano	Atend. em Grupo	Atend. Individual	Visita Domiciliar	Doadoras	Receptores	Leite Humano Coletado	Leite Humano Distribuído	Leite Humano Transferido	Leite Humano Recebido	Exame microbiológico	Creatócrito	Acidez Dornic	Produção cadastradas no mês
Jan / 2020	2.408	15.453	3.151	3.857	4.467	3.142,1	2.305,2	372,6	372,6	8.019	7.326	7.249	58
Fev / 2020	2.427	14.419	3.226	3.522	3.780	4.492,7	2.156,9	884,4	884,4	7.988	7.695	7.630	57
Mar / 2020	1.401	14.753	3.460	3.536	3.818	3.352,9	2.367,0	358,1	358,1	8.964	8.475	8.410	57
Abr / 2020	1.518	11.300	3.537	3.374	3.632	3.563,8	2.150,5	304,3	304,3	9.234	8.346	8.406	57
Mai / 2020	661	12.933	3.691	3.910	4.346	3.478,0	2.239,2	256,6	256,6	9.457	8.367	8.015	60
Jun / 2020	654	12.855	5.100	3.574	3.863	3.981,8	2.406,4	509,5	509,5	10.484	9.262	9.638	61
Jul / 2020	707	13.266	4.259	3.432	3.673	3.941,6	2.462,4	457,5	457,5	10.602	9.680	9.693	62
Ago / 2020	776	12.741	3.806	3.449	3.803	3.780,6	2.549,2	454,8	454,8	9.648	8.720	8.718	62
Set / 2020	716	13.988	4.068	3.647	3.925	3.798,8	2.453,3	373,9	373,9	10.040	9.190	9.345	63
Out / 2020	645	14.896	3.801	3.631	4.248	3.610,7	2.864,6	507,4	507,4	9.338	8.542	8.407	62
Nov / 2020	178	13.498	3.427	3.552	4.258	3.530,3	2.551,9	475,1	475,1	8.910	8.070	8.002	61
Dez / 2020	168	14.064	3.454	3.389	3.961	3.581,4	2.477,2	520,2	520,2	9.131	8.103	8.452	63
<b>TOTAL</b>	<b>12.259</b>	<b>164.166</b>	<b>44.980</b>	<b>42.873</b>	<b>47.774</b>	<b>44.254,7</b>	<b>28.983,8</b>	<b>5.474,4</b>	<b>5.474,4</b>	<b>111.815</b>	<b>101.776</b>	<b>101.965</b>	<b>--</b>



**rBLH-BR: Resultados Mensais de 2020**

---

**Estratificação por Unidades  
Federadas (UF) da Região Norte**





# Rede Brasileira de Bancos de Leite Humano



## Relatório de produção - Geral - Jan/2020 à Dez/2020

Filtros aplicados: \* Região = "Norte" \* Estado = "Acre"

Mês / Ano	Atend. em Grupo	Atend. Individual	Visita Domiciliar	Doadoras	Receptores	Leite Humano Coletado	Leite Humano Distribuído	Leite Humano Transferido	Leite Humano Recebido	Exame microbiológico	Crematócrito	Acidez Dornic	Produção cadastradas no mês
Jan / 2020	389	1.724	22	72	59	81,2	63,0	4,5	4,5	75	22	24	3
Fev / 2020	420	1.897	14	59	62	72,5	63,7	2,3	2,3	64	36	37	3
Mar / 2020	138	1.420	13	58	57	69,4	72,1	2,2	2,2	45	31	39	3
Abr / 2020	170	800	19	61	68	69,7	40,1	4,0	4,0	63	36	39	3
Mai / 2020	5	467	17	58	53	56,3	46,1	1,7	1,7	68	42	45	3
Jun / 2020	10	633	17	48	41	53,2	48,0	1,8	1,8	66	42	56	3
Jul / 2020	0	678	17	51	58	55,8	46,0	2,8	2,8	51	23	29	3
Ago / 2020	17	766	35	69	46	60,8	42,2	0,0	0,0	92	49	48	3
Set / 2020	12	714	24	55	49	51,2	40,0	0,0	0,0	53	27	31	3
Out / 2020	165	1.195	18	68	57	93,4	81,9	0,0	0,0	49	22	25	3
Nov / 2020	146	813	14	63	50	69,1	79,5	2,4	2,4	77	44	51	3
Dez / 2020	196	1.110	14	70	52	68,4	73,4	0,0	0,0	77	45	59	3
<b>TOTAL</b>	<b>1.668</b>	<b>12.217</b>	<b>224</b>	<b>732</b>	<b>652</b>	<b>801,0</b>	<b>696,0</b>	<b>21,7</b>	<b>21,7</b>	<b>780</b>	<b>419</b>	<b>483</b>	<b>--</b>

# Rede Brasileira de Bancos de Leite Humano



## Relatório de produção - Geral - Jan/2020 à Dez/2020

Filtros aplicados: \* Região = "Norte" \* Estado = " Amapá"

Mês / Ano	Atend. em Grupo	Atend. Individual	Visita Domiciliar	Doadoras	Receptores	Leite Humano Coletado	Leite Humano Distribuído	Leite Humano Transferido	Leite Humano Recebido	Exame microbiológico	Creatócrito	Acidez Dornic	Produção cadastradas no mês
Jan / 2020	914	1.538	264	446	113	181,2	48,0	7,5	7,5	101	150	175	3
Fev / 2020	1.479	1.727	173	376	187	151,3	55,7	4,8	4,8	87	138	146	3
Mar / 2020	980	1.876	177	263	178	144,0	62,7	2,6	2,6	171	101	1.118	3
Abr / 2020	584	1.209	220	309	156	164,8	57,6	3,3	3,3	66	100	118	3
Mai / 2020	330	1.106	111	253	138	100,7	135,7	3,8	3,8	60	98	102	3
Jun / 2020	0	1.391	185	277	132	107,0	43,3	4,9	4,9	49	89	89	3
Jul / 2020	0	1.908	154	253	161	111,9	48,2	4,5	4,5	63	94	96	3
Ago / 2020	399	1.429	37	305	191	96,8	45,1	5,7	5,7	61	88	96	3
Set / 2020	325	2.021	141	234	197	248,7	57,1	3,2	3,2	78	122	131	3
Out / 2020	488	2.509	24	77	115	148,9	62,5	0,9	0,9	128	176	186	3
Nov / 2020	673	1.560	138	224	144	113,0	48,7	5,7	5,7	67	97	89	3
Dez / 2020	730	1.421	169	220	137	127,0	43,9	3,5	3,5	75	128	130	3
<b>TOTAL</b>	<b>6.902</b>	<b>19.695</b>	<b>1.793</b>	<b>3.237</b>	<b>1.849</b>	<b>1.695,3</b>	<b>708,5</b>	<b>50,4</b>	<b>50,4</b>	<b>1.006</b>	<b>1.381</b>	<b>2.476</b>	<b>--</b>

# Rede Brasileira de Bancos de Leite Humano



## Relatório de produção - Geral - Jan/2020 à Dez/2020

Filtros aplicados: \* Região = "Norte" \* Estado = " Amazonas"

Mês / Ano	Atend. em Grupo	Atend. Individual	Visita Domiciliar	Doadoras	Receptores	Leite Humano Coletado	Leite Humano Distribuído	Leite Humano Transferido	Leite Humano Recebido	Exame microbiológico	Crematócrito	Acidez Dornic	Produção cadastradas no mês
Jan / 2020	3.186	339	318	171	508	288,8	262,2	155,6	155,6	415	696	696	17
Fev / 2020	3.442	262	282	159	573	302,7	202,1	241,7	241,7	393	651	651	17
Mar / 2020	2.795	329	284	184	540	260,2	313,8	120,5	120,5	513	825	840	17
Abr / 2020	1.897	433	270	153	464	243,1	227,2	106,8	106,8	365	657	652	17
Mai / 2020	1.869	447	300	149	393	334,4	201,5	128,7	128,7	427	636	651	17
Jun / 2020	2.246	388	381	252	390	355,7	177,3	185,2	185,2	697	985	1.009	18
Jul / 2020	2.806	512	339	300	561	458,3	221,3	181,7	181,7	536	878	941	15
Ago / 2020	2.874	2.119	351	395	812	571,5	304,4	128,7	128,7	691	1.180	1.204	19
Set / 2020	2.965	1.659	317	328	597	561,0	395,2	80,7	80,7	583	1.033	1.033	14
Out / 2020	2.204	1.265	289	340	874	441,9	443,4	174,2	174,2	495	755	785	16
Nov / 2020	2.922	1.020	357	434	842	532,6	443,5	5,9	5,9	509	893	992	15
Dez / 2020	3.125	981	394	382	1.007	446,9	373,6	126,7	126,7	510	795	864	15
<b>TOTAL</b>	<b>32.331</b>	<b>9.754</b>	<b>3.882</b>	<b>3.247</b>	<b>7.561</b>	<b>4.797,1</b>	<b>3.565,5</b>	<b>1.636,4</b>	<b>1.636,4</b>	<b>6.134</b>	<b>9.984</b>	<b>10.318</b>	<b>--</b>





# Rede Brasileira de Bancos de Leite Humano



## Relatório de produção - Geral - Jan/2020 à Dez/2020

Filtros aplicados: \* Região = "Norte" \* Estado = "Pará"

Mês / Ano	Atend. em Grupo	Atend. Individual	Visita Domiciliar	Doadoras	Receptores	Leite Humano Coletado	Leite Humano Distribuído	Leite Humano Transferido	Leite Humano Recebido	Exame microbiológico	Creatócrito	Acidez Dornic	Produção cadastradas no mês
Jan / 2020	1.115	2.817	632	274	325	301,7	215,0	0,0	0,0	1.456	1.564	1.625	5
Fev / 2020	676	3.495	586	275	287	263,0	171,4	0,0	0,0	1.365	1.364	1.335	5
Mar / 2020	210	4.096	604	274	359	275,3	199,8	0,0	0,0	1.344	1.430	1.489	5
Abr / 2020	179	3.169	753	253	341	280,6	225,9	0,0	0,0	1.270	1.306	1.345	5
Mai / 2020	180	2.416	704	293	355	252,8	195,2	0,0	0,0	1.091	1.127	1.143	4
Jun / 2020	195	3.629	700	353	386	310,2	249,4	0,0	0,0	1.262	1.309	1.335	5
Jul / 2020	242	4.701	676	339	380	371,7	303,0	0,0	0,0	1.517	1.576	1.724	5
Ago / 2020	473	3.863	924	356	596	343,7	258,3	0,0	0,0	1.483	1.454	1.667	5
Set / 2020	307	4.381	766	309	245	333,0	252,1	0,0	0,0	1.310	1.427	1.548	4
Out / 2020	237	3.727	691	300	344	309,3	257,7	0,0	0,0	1.246	1.246	1.269	5
Nov / 2020	452	3.659	619	316	393	285,1	230,6	0,0	0,0	1.261	1.261	1.280	5
Dez / 2020	239	3.431	621	281	369	290,7	220,6	0,0	0,0	1.007	1.007	1.044	5
<b>TOTAL</b>	<b>4.505</b>	<b>43.384</b>	<b>8.276</b>	<b>3.623</b>	<b>4.380</b>	<b>3.617,1</b>	<b>2.779,0</b>	<b>0,0</b>	<b>0,0</b>	<b>15.612</b>	<b>16.071</b>	<b>16.804</b>	<b>--</b>

# Rede Brasileira de Bancos de Leite Humano



## Relatório de produção - Geral - Jan/2020 à Dez/2020

Filtros aplicados: \* Região = "Norte" \* Estado = " Rondônia"

Mês / Ano	Atend. em Grupo	Atend. Individual	Visita Domiciliar	Doadoras	Receptores	Leite Humano Coletado	Leite Humano Distribuído	Leite Humano Transferido	Leite Humano Recebido	Exame microbiológico	Creatócrito	Acidez Dornic	Produção cadastradas no mês
Jan / 2020	23	1.305	60	72	38	43,4	32,3	0,0	0,0	40	42	46	1
Fev / 2020	14	1.419	102	72	43	44,6	27,9	0,0	0,0	38	46	50	1
Mar / 2020	12	1.273	130	82	53	65,4	35,1	0,0	0,0	81	82	85	1
Abr / 2020	8	1.130	122	71	50	59,6	32,2	0,0	0,0	37	51	58	1
Mai / 2020	3	1.079	88	55	33	27,4	30,8	0,0	0,0	31	40	44	1
Jun / 2020	11	1.792	172	74	36	91,5	33,0	0,0	0,0	74	94	101	1
Jul / 2020	7	1.366	149	73	41	66,1	32,7	0,0	0,0	87	125	127	1
Ago / 2020	11	1.457	120	75	35	56,1	39,3	0,0	0,0	51	63	69	1
Set / 2020	6	1.348	146	78	47	66,8	37,4	0,0	0,0	54	62	65	1
Out / 2020	8	1.496	135	90	49	59,8	56,0	0,0	0,0	55	63	85	1
Nov / 2020	18	1.473	105	80	55	43,8	35,0	0,0	0,0	40	52	61	1
Dez / 2020	12	807	88	65	44	48,7	23,6	0,0	0,0	50	50	57	1
<b>TOTAL</b>	<b>133</b>	<b>15.945</b>	<b>1.417</b>	<b>887</b>	<b>524</b>	<b>673,2</b>	<b>415,3</b>	<b>0,0</b>	<b>0,0</b>	<b>638</b>	<b>770</b>	<b>848</b>	<b>--</b>

# Rede Brasileira de Bancos de Leite Humano



## Relatório de produção - Geral - Jan/2020 à Dez/2020

Filtros aplicados: \* Região = "Norte" \* Estado = " Roraima"

Mês / Ano	Atend. em Grupo	Atend. Individual	Visita Domiciliar	Doadoras	Receptores	Leite Humano Coletado	Leite Humano Distibuído	Leite Humano Transferido	Leite Humano Recebido	Exame microbiológico	Creatócrito	Acidez Dornic	Produção cadastradas no mês
Jan / 2020	179	3.519	75	41	245	124,8	85,1	0,0	0,0	152	281	250	1
Fev / 2020	761	2.897	44	64	235	84,1	84,8	0,0	0,0	105	137	153	1
Mar / 2020	717	3.276	83	74	178	113,9	98,8	0,0	0,0	132	220	235	1
Abr / 2020	0	2.558	127	65	164	126,1	91,0	0,0	0,0	247	368	370	1
Mai / 2020	0	2.220	107	56	161	97,2	73,2	0,0	0,0	173	220	239	1
Jun / 2020	0	1.974	137	59	144	88,6	66,5	0,0	0,0	188	227	243	1
Jul / 2020	0	1.544	105	58	137	55,8	40,9	0,0	0,0	146	164	179	1
Ago / 2020	0	2.435	108	67	140	76,5	31,0	0,0	0,0	60	64	62	1
Set / 2020	0	2.782	139	81	165	124,6	69,3	0,0	0,0	256	316	323	1
Out / 2020	134	2.405	129	79	179	110,9	65,0	0,0	0,0	251	256	299	1
Nov / 2020	130	2.197	130	81	167	104,4	62,2	0,0	0,0	297	294	306	1
Dez / 2020	695	2.658	119	69	211	90,5	62,3	0,0	0,0	201	271	278	1
<b>TOTAL</b>	<b>2.616</b>	<b>30.465</b>	<b>1.303</b>	<b>794</b>	<b>2.126</b>	<b>1.197,4</b>	<b>830,1</b>	<b>0,0</b>	<b>0,0</b>	<b>2.208</b>	<b>2.818</b>	<b>2.937</b>	<b>--</b>



# Rede Brasileira de Bancos de Leite Humano



## Relatório de produção - Geral - Jan/2020 à Dez/2020

Filtros aplicados: \* Região = "Norte" \* Estado = "Tocantins"

Mês / Ano	Atend. em Grupo	Atend. Individual	Visita Domiciliar	Doadoras	Receptores	Leite Humano Coletado	Leite Humano Distribuído	Leite Humano Transferido	Leite Humano Recebido	Exame microbiológico	Creatócrito	Acidez Dornic	Produção cadastradas no mês
Jan / 2020	1.535	3.364	224	255	175	205,8	152,6	7,2	7,2	292	301	304	5
Fev / 2020	1.586	3.252	226	192	173	185,8	159,3	10,8	10,8	352	378	359	5
Mar / 2020	1.713	2.858	256	225	187	207,0	127,5	8,3	8,3	359	365	350	5
Abr / 2020	1.304	2.418	363	238	164	273,0	146,1	3,0	3,0	460	490	489	5
Mai / 2020	1.312	2.018	342	216	197	253,5	142,3	2,2	2,2	494	510	486	5
Jun / 2020	1.283	2.518	396	244	198	249,3	163,1	3,4	3,4	420	466	462	5
Jul / 2020	1.113	2.180	370	260	196	274,2	149,0	6,6	6,6	467	524	518	5
Ago / 2020	1.273	2.421	365	226	178	291,3	176,1	7,4	7,4	461	469	479	5
Set / 2020	1.494	2.024	327	196	158	230,7	147,7	12,2	12,2	525	543	535	4
Out / 2020	1.364	3.370	278	209	189	191,7	169,0	8,7	8,7	421	419	422	5
Nov / 2020	1.357	2.442	220	194	179	183,8	141,5	7,0	7,0	414	401	398	5
Dez / 2020	1.509	2.645	228	216	167	215,2	145,3	6,1	6,1	373	354	344	5
<b>TOTAL</b>	<b>16.843</b>	<b>31.510</b>	<b>3.595</b>	<b>2.671</b>	<b>2.161</b>	<b>2.761,3</b>	<b>1.819,5</b>	<b>82,9</b>	<b>82,9</b>	<b>5.038</b>	<b>5.220</b>	<b>5.146</b>	<b>--</b>



**rBLH-BR: Resultados Mensais de 2020**

---

**Estratificação por Unidades  
Federadas (UF) da Região Nordeste**



# Rede Brasileira de Bancos de Leite Humano



## Relatório de produção - Geral - Jan/2020 à Dez/2020

Filtros aplicados: \* Região = "Nordeste" \* Estado = " Alagoas"

Mês / Ano	Atend. em Grupo	Atend. Individual	Visita Domiciliar	Doadoras	Receptores	Leite Humano Coletado	Leite Humano Distribuído	Leite Humano Transferido	Leite Humano Recebido	Exame microbiológico	Crematócrito	Acidez Dornic	Produção cadastradas no mês
Jan / 2020	1.285	760	250	109	415	108,1	42,9	0,0	0,0	335	345	341	5
Fev / 2020	987	911	197	93	290	103,5	53,0	0,0	0,0	423	447	447	5
Mar / 2020	799	807	252	71	348	93,5	52,4	0,0	0,0	300	308	321	5
Abr / 2020	871	539	244	70	163	97,7	48,5	0,0	0,0	264	284	303	5
Mai / 2020	633	462	289	70	181	95,2	37,0	0,0	0,0	319	349	355	5
Jun / 2020	507	392	356	83	290	134,5	46,4	0,0	0,0	315	328	343	5
Jul / 2020	657	458	262	98	321	136,6	50,7	0,0	0,0	265	332	338	6
Ago / 2020	623	529	329	101	340	127,8	42,0	0,0	0,0	150	157	159	6
Set / 2020	710	608	384	71	272	119,6	44,5	0,0	0,0	195	251	270	6
Out / 2020	801	660	353	106	326	158,9	51,9	0,0	0,0	318	446	448	6
Nov / 2020	642	647	187	89	326	114,2	64,7	0,0	0,0	379	709	712	6
Dez / 2020	538	548	221	86	288	93,6	48,8	0,0	0,0	198	298	316	6
<b>TOTAL</b>	<b>9.053</b>	<b>7.321</b>	<b>3.324</b>	<b>1.047</b>	<b>3.560</b>	<b>1.383,2</b>	<b>582,8</b>	<b>0,0</b>	<b>0,0</b>	<b>3.461</b>	<b>4.254</b>	<b>4.353</b>	<b>--</b>

# Rede Brasileira de Bancos de Leite Humano



## Relatório de produção - Geral - Jan/2020 à Dez/2020

Filtros aplicados: \* Região = "Nordeste" \* Estado = "Bahia"

Mês / Ano	Atend. em Grupo	Atend. Individual	Visita Domiciliar	Doadoras	Receptores	Leite Humano Coletado	Leite Humano Distribuído	Leite Humano Transferido	Leite Humano Recebido	Exame microbiológico	Creatócrito	Acidez Dornic	Produção cadastradas no mês
Jan / 2020	625	4.041	748	602	616	315,1	275,1	0,8	0,8	1.099	1.034	1.202	8
Fev / 2020	571	3.878	578	471	450	309,7	283,3	2,0	2,0	912	849	1.082	8
Mar / 2020	746	4.410	661	494	398	339,3	284,0	0,4	0,4	990	956	1.137	8
Abr / 2020	185	3.056	614	524	196	389,9	220,2	1,2	1,2	1.077	996	1.228	8
Mai / 2020	226	2.628	625	471	242	367,3	254,9	0,0	0,0	1.030	913	1.157	8
Jun / 2020	88	2.652	678	439	384	453,0	299,6	1,2	1,2	1.501	1.190	1.347	8
Jul / 2020	112	2.793	723	417	421	387,9	342,3	26,0	26,0	1.396	1.225	1.295	7
Ago / 2020	316	3.757	726	517	405	430,0	304,4	12,2	12,2	1.374	1.044	1.199	8
Set / 2020	699	4.769	812	627	468	504,5	318,5	6,0	6,0	1.743	1.276	1.618	8
Out / 2020	712	3.798	708	496	530	454,9	354,6	6,4	6,4	1.480	1.123	1.332	8
Nov / 2020	425	4.403	700	534	490	438,9	305,1	12,2	12,2	1.273	999	1.259	8
Dez / 2020	507	4.437	611	490	575	458,2	425,1	52,0	52,0	1.275	1.090	1.554	8
<b>TOTAL</b>	<b>5.212</b>	<b>44.622</b>	<b>8.184</b>	<b>6.082</b>	<b>5.175</b>	<b>4.848,7</b>	<b>3.667,1</b>	<b>120,4</b>	<b>120,4</b>	<b>15.150</b>	<b>12.695</b>	<b>15.410</b>	<b>--</b>

# Rede Brasileira de Bancos de Leite Humano



## Relatório de produção - Geral - Jan/2020 à Dez/2020

Filtros aplicados: \* Região = "Nordeste" \* Estado = "Ceará"

Mês / Ano	Atend. em Grupo	Atend. Individual	Visita Domiciliar	Doadoras	Receptores	Leite Humano Coletado	Leite Humano Distribuído	Leite Humano Transferido	Leite Humano Recebido	Exame microbiológico	Crematócrito	Acidez Dornic	Produção cadastradas no mês
Jan / 2020	2.018	8.718	741	863	1.321	779,2	579,5	56,9	56,9	1.981	2.156	2.720	33
Fev / 2020	2.144	7.888	667	726	1.224	678,0	487,4	66,8	66,8	1.832	1.912	2.241	34
Mar / 2020	2.173	8.243	824	817	1.262	655,8	471,9	59,2	59,2	1.881	1.975	2.375	34
Abr / 2020	928	5.695	938	755	1.275	870,9	553,9	89,3	89,3	2.384	2.368	2.814	34
Mai / 2020	886	4.954	1.101	738	1.513	845,0	553,1	62,6	62,6	2.341	2.348	2.703	34
Jun / 2020	1.172	5.686	1.323	811	1.658	1.072,8	720,8	90,7	90,7	2.982	3.107	3.381	34
Jul / 2020	1.363	7.030	1.403	1.004	1.485	1.122,2	811,2	111,5	111,5	3.434	3.485	3.930	34
Ago / 2020	1.324	7.362	1.236	887	1.470	987,9	771,6	73,7	73,7	2.746	2.844	3.523	35
Set / 2020	1.349	5.417	1.079	839	1.499	935,9	701,3	65,6	65,6	2.921	3.009	3.638	31
Out / 2020	1.111	7.105	1.041	829	1.729	886,5	698,9	100,4	100,4	2.446	2.520	3.007	38
Nov / 2020	1.255	6.944	1.026	775	1.414	879,1	654,7	62,7	62,7	2.200	2.250	2.766	39
Dez / 2020	1.484	7.495	1.058	785	1.777	883,1	646,3	108,5	108,5	2.496	2.644	3.001	40
<b>TOTAL</b>	<b>17.207</b>	<b>82.537</b>	<b>12.437</b>	<b>9.829</b>	<b>17.627</b>	<b>10.596,4</b>	<b>7.650,6</b>	<b>947,9</b>	<b>947,9</b>	<b>29.644</b>	<b>30.618</b>	<b>36.099</b>	<b>--</b>



# Rede Brasileira de Bancos de Leite Humano



## Relatório de produção - Geral - Jan/2020 à Dez/2020

Filtros aplicados: \* Região = "Nordeste" \* Estado = " Maranhão"

Mês / Ano	Atend. em Grupo	Atend. Individual	Visita Domiciliar	Doadoras	Receptores	Leite Humano Coletado	Leite Humano Distribuído	Leite Humano Transferido	Leite Humano Recebido	Exame microbiológico	Creatócrito	Acidez Dornic	Produção cadastradas no mês
Jan / 2020	839	2.328	387	332	301	187,9	168,4	4,2	4,2	787	1.017	1.074	5
Fev / 2020	903	2.466	318	370	432	178,8	129,9	22,7	22,7	615	803	849	5
Mar / 2020	551	2.262	326	399	317	180,5	148,7	20,9	20,9	939	1.133	1.182	5
Abr / 2020	392	1.156	462	365	361	214,2	115,4	15,2	15,2	778	926	994	5
Mai / 2020	63	1.256	449	378	267	198,8	120,8	2,3	2,3	738	809	880	5
Jun / 2020	70	2.192	497	396	307	295,9	118,3	8,6	8,6	886	978	1.054	5
Jul / 2020	0	2.449	511	390	332	274,8	147,5	7,1	7,1	1.059	1.089	1.138	5
Ago / 2020	158	2.590	478	424	293	254,5	173,8	13,5	13,5	1.083	1.109	1.226	5
Set / 2020	0	2.867	460	303	314	233,7	176,6	16,1	16,1	784	941	1.076	5
Out / 2020	1	1.988	389	275	252	179,0	156,5	13,5	13,5	690	891	982	5
Nov / 2020	36	2.222	407	318	310	187,2	133,0	15,9	15,9	641	756	806	5
Dez / 2020	90	2.693	447	291	216	194,6	167,7	11,9	11,9	639	743	805	5
<b>TOTAL</b>	<b>3.103</b>	<b>26.469</b>	<b>5.131</b>	<b>4.241</b>	<b>3.702</b>	<b>2.579,9</b>	<b>1.756,6</b>	<b>151,9</b>	<b>151,9</b>	<b>9.639</b>	<b>11.195</b>	<b>12.066</b>	<b>--</b>

# Rede Brasileira de Bancos de Leite Humano



## Relatório de produção - Geral - Jan/2020 à Dez/2020

Filtros aplicados: \* Região = "Nordeste" \* Estado = " Paraíba"

Mês / Ano	Atend. em Grupo	Atend. Individual	Visita Domiciliar	Doadoras	Receptores	Leite Humano Coletado	Leite Humano Distribuído	Leite Humano Transferido	Leite Humano Recebido	Exame microbiológico	Creatócrito	Acidez Dornic	Produção cadastradas no mês
Jan / 2020	631	12.678	748	498	766	658,8	498,9	245,9	245,9	1.931	3.780	3.833	18
Fev / 2020	1.088	12.803	565	512	745	470,1	492,1	167,9	167,9	1.262	2.715	2.753	19
Mar / 2020	438	11.345	520	400	894	547,9	604,3	259,8	259,8	1.606	2.425	2.449	19
Abr / 2020	267	5.085	557	321	607	546,5	417,9	81,8	81,8	1.745	2.640	2.738	13
Mai / 2020	600	9.528	719	487	742	654,0	488,6	177,2	177,2	1.837	2.836	2.892	18
Jun / 2020	1.589	9.755	909	533	598	788,8	461,9	247,5	247,5	2.127	3.179	3.291	18
Jul / 2020	847	8.380	1.053	541	699	846,8	556,4	192,8	192,8	2.428	3.413	3.515	20
Ago / 2020	946	11.235	997	565	744	768,4	475,9	166,9	166,9	1.840	2.718	2.789	18
Set / 2020	886	8.678	1.050	569	637	787,0	385,7	131,4	131,4	2.036	3.196	3.362	18
Out / 2020	821	10.349	964	595	759	816,4	458,6	228,6	228,6	2.848	1.950	2.871	19
Nov / 2020	1.022	9.095	791	518	912	697,9	405,7	232,3	232,3	1.678	1.626	1.691	21
Dez / 2020	545	8.369	826	509	771	726,3	468,5	211,9	211,9	1.585	2.381	2.448	19
<b>TOTAL</b>	<b>9.680</b>	<b>117.300</b>	<b>9.699</b>	<b>6.048</b>	<b>8.874</b>	<b>8.308,9</b>	<b>5.714,5</b>	<b>2.344,0</b>	<b>2.344,0</b>	<b>22.923</b>	<b>32.859</b>	<b>34.632</b>	<b>--</b>

# Rede Brasileira de Bancos de Leite Humano



## Relatório de produção - Geral - Jan/2020 à Dez/2020

Filtros aplicados: \* Região = "Nordeste" \* Estado = " Pernambuco"

Mês / Ano	Atend. em Grupo	Atend. Individual	Visita Domiciliar	Doadoras	Receptores	Leite Humano Coletado	Leite Humano Distribuído	Leite Humano Transferido	Leite Humano Recebido	Exame microbiológico	Creatócrito	Acidez Dornic	Produção cadastradas no mês
Jan / 2020	3.160	21.569	181	604	1.041	861,7	864,0	35,3	35,3	2.016	3.117	3.224	16
Fev / 2020	3.524	21.366	195	536	1.008	875,1	805,5	30,8	30,8	1.820	2.735	2.870	16
Mar / 2020	3.474	21.780	200	541	861	975,8	803,9	57,6	57,6	2.315	3.555	3.815	17
Abr / 2020	3.353	17.325	277	523	677	778,2	596,6	41,2	41,2	1.762	2.775	3.185	17
Mai / 2020	3.616	24.796	294	515	569	642,8	515,1	9,8	9,8	1.747	2.802	3.083	16
Jun / 2020	3.193	17.513	319	525	607	704,1	613,4	50,8	50,8	2.293	3.232	3.642	16
Jul / 2020	2.670	16.964	320	526	567	698,5	611,4	12,1	12,1	2.322	3.297	3.556	16
Ago / 2020	2.622	17.433	308	499	586	742,0	609,8	25,4	25,4	2.108	3.101	3.328	16
Set / 2020	2.514	17.321	339	586	589	714,6	603,6	14,1	14,1	2.133	2.883	3.174	16
Out / 2020	2.687	17.381	300	523	595	651,4	553,7	23,8	23,8	2.144	3.436	3.675	16
Nov / 2020	2.720	17.087	293	559	586	668,6	546,2	22,7	22,7	2.102	3.517	3.764	15
Dez / 2020	2.823	16.863	250	517	598	670,1	590,1	20,7	20,7	1.962	2.730	3.003	15
<b>TOTAL</b>	<b>36.356</b>	<b>227.398</b>	<b>3.276</b>	<b>6.454</b>	<b>8.284</b>	<b>8.982,9</b>	<b>7.713,3</b>	<b>344,3</b>	<b>344,3</b>	<b>24.724</b>	<b>37.180</b>	<b>40.319</b>	<b>--</b>



# Rede Brasileira de Bancos de Leite Humano



## Relatório de produção - Geral - Jan/2020 à Dez/2020

Filtros aplicados: \* Região = "Nordeste" \* Estado = " Piauí"

Mês / Ano	Atend. em Grupo	Atend. Individual	Visita Domiciliar	Doadoras	Receptores	Leite Humano Coletado	Leite Humano Distribuído	Leite Humano Transferido	Leite Humano Recebido	Exame microbiológico	Creatócrito	Acidez Dornic	Produção cadastradas no mês
Jan / 2020	1.862	1.297	234	164	165	126,1	70,2	40,2	40,2	246	259	326	5
Fev / 2020	1.754	1.150	211	157	132	112,0	58,4	31,7	31,7	234	236	258	5
Mar / 2020	1.187	1.050	246	135	140	106,9	57,1	42,5	42,5	232	233	256	5
Abr / 2020	668	688	312	155	147	146,1	65,0	31,1	31,1	320	322	367	4
Mai / 2020	862	730	292	127	161	120,4	75,2	27,4	27,4	293	291	321	5
Jun / 2020	825	727	361	156	146	143,0	99,5	31,8	31,8	345	371	392	5
Jul / 2020	807	792	365	159	118	154,1	77,1	35,9	35,9	384	401	408	5
Ago / 2020	1.025	894	338	176	115	131,7	88,5	34,3	34,3	437	438	457	5
Set / 2020	1.406	921	316	144	153	157,8	115,9	23,3	23,3	338	341	380	5
Out / 2020	1.152	1.017	256	151	152	132,5	107,4	37,6	37,6	396	433	467	5
Nov / 2020	1.255	1.289	308	163	167	150,0	88,5	38,1	38,1	361	362	398	5
Dez / 2020	1.300	1.535	336	180	156	180,5	126,5	45,4	45,4	380	418	420	5
<b>TOTAL</b>	<b>14.103</b>	<b>12.090</b>	<b>3.575</b>	<b>1.867</b>	<b>1.752</b>	<b>1.661,1</b>	<b>1.029,3</b>	<b>419,3</b>	<b>419,3</b>	<b>3.966</b>	<b>4.105</b>	<b>4.450</b>	<b>--</b>



# Rede Brasileira de Bancos de Leite Humano



## Relatório de produção - Geral - Jan/2020 à Dez/2020

Filtros aplicados: \* Região = "Nordeste" \* Estado = " Rio Grande do Norte"

Mês / Ano	Atend. em Grupo	Atend. Individual	Visita Domiciliar	Doadoras	Receptores	Leite Humano Coletado	Leite Humano Distribuído	Leite Humano Transferido	Leite Humano Recebido	Exame microbiológico	Crematócrito	Acidez Dornic	Produção cadastradas no mês
Jan / 2020	1.234	8.333	334	179	576	412,0	332,4	138,9	138,9	1.177	893	1.409	10
Fev / 2020	316	4.239	300	215	551	395,4	373,0	85,8	85,8	1.352	1.081	1.476	9
Mar / 2020	923	7.474	398	243	503	450,3	362,4	123,2	123,2	1.210	1.127	1.392	9
Abr / 2020	902	6.604	395	229	545	459,3	315,5	79,5	79,5	1.333	1.447	1.614	9
Mai / 2020	792	6.582	387	243	587	445,0	368,4	80,3	80,3	1.316	1.236	1.430	9
Jun / 2020	503	5.732	479	225	564	478,6	424,2	120,1	120,1	1.412	1.279	1.672	9
Jul / 2020	321	6.196	558	273	721	546,1	420,6	110,3	110,3	1.492	1.483	1.824	9
Ago / 2020	2.814	6.639	607	281	681	496,3	401,0	105,0	105,0	1.483	1.493	1.830	9
Set / 2020	1.006	6.645	564	359	707	564,4	487,2	90,0	90,0	1.666	1.556	1.920	9
Out / 2020	820	7.129	491	300	780	523,5	509,0	78,1	78,1	1.611	1.653	1.920	9
Nov / 2020	880	6.030	478	328	674	458,1	456,3	87,3	87,3	1.352	1.355	1.707	9
Dez / 2020	419	5.403	627	302	635	425,5	378,7	91,1	91,1	1.183	1.218	1.675	9
<b>TOTAL</b>	<b>10.930</b>	<b>77.006</b>	<b>5.618</b>	<b>3.177</b>	<b>7.524</b>	<b>5.654,5</b>	<b>4.828,7</b>	<b>1.189,6</b>	<b>1.189,6</b>	<b>16.587</b>	<b>15.821</b>	<b>19.869</b>	<b>--</b>

# Rede Brasileira de Bancos de Leite Humano



## Relatório de produção - Geral - Jan/2020 à Dez/2020

Filtros aplicados: \* Região = "Nordeste" \* Estado = " Sergipe"

Mês / Ano	Atend. em Grupo	Atend. Individual	Visita Domiciliar	Doadoras	Receptores	Leite Humano Coletado	Leite Humano Distribuído	Leite Humano Transferido	Leite Humano Recebido	Exame microbiológico	Creatócrito	Acidez Dornic	Produção cadastradas no mês
Jan / 2020	707	2.806	298	263	575	473,7	412,4	52,0	52,0	617	617	633	3
Fev / 2020	802	1.981	319	295	539	487,9	448,3	68,0	68,0	632	632	647	3
Mar / 2020	413	1.501	662	224	586	433,5	392,9	56,0	56,0	654	654	683	3
Abr / 2020	413	1.559	837	271	567	391,0	313,7	30,0	30,0	570	570	608	3
Mai / 2020	419	1.507	753	277	629	390,8	302,8	28,0	28,0	510	510	545	3
Jun / 2020	364	1.376	601	193	477	246,3	196,6	14,0	14,0	437	437	492	3
Jul / 2020	344	1.528	740	127	567	250,0	196,8	10,0	10,0	415	415	440	3
Ago / 2020	368	1.589	716	134	605	220,1	200,7	20,0	20,0	423	439	445	3
Set / 2020	338	1.858	832	247	637	284,6	265,3	0,0	0,0	444	444	471	3
Out / 2020	351	1.641	367	265	590	301,4	247,9	22,0	22,0	472	472	491	3
Nov / 2020	332	1.576	289	229	538	230,9	213,1	20,0	20,0	454	454	481	3
Dez / 2020	335	1.225	295	223	526	281,6	228,9	36,0	36,0	460	460	484	3
<b>TOTAL</b>	<b>5.186</b>	<b>20.147</b>	<b>6.709</b>	<b>2.748</b>	<b>6.836</b>	<b>3.991,8</b>	<b>3.419,4</b>	<b>356,0</b>	<b>356,0</b>	<b>6.088</b>	<b>6.104</b>	<b>6.420</b>	<b>--</b>

**rBLH-BR: Resultados Mensais de 2020**

---

**Estratificação por Unidades Federadas  
(UF) da Região Centro-Oeste**





# Rede Brasileira de Bancos de Leite Humano



## Relatório de produção - Geral - Jan/2020 à Dez/2020

Filtros aplicados: \* Região = "Centro-Oeste" \* Estado = " Distrito Federal"

Mês / Ano	Atend. em Grupo	Atend. Individual	Visita Domiciliar	Doadoras	Receptores	Leite Humano Coletado	Leite Humano Distribuído	Leite Humano Transferido	Leite Humano Recebido	Exame microbiológico	Creatócrito	Acidez Dornic	Produção cadastradas no mês
Jan / 2020	1.070	10.731	2.147	518	1.105	1.113,7	741,7	204,9	204,9	2.811	2.927	3.374	20
Fev / 2020	1.795	9.842	2.213	529	1.046	1.130,6	666,8	232,4	282,3	2.626	2.922	3.818	20
Mar / 2020	1.485	11.147	2.479	502	1.059	1.391,3	727,0	272,5	331,4	3.568	3.802	4.524	20
Abr / 2020	1.819	10.280	2.353	539	1.008	1.528,5	680,0	278,2	334,1	3.427	3.630	4.293	20
Mai / 2020	1.331	10.432	2.536	668	1.122	1.642,5	870,2	332,9	388,8	3.657	3.784	4.442	20
Jun / 2020	1.447	12.291	3.176	555	1.030	1.917,1	941,5	424,4	476,8	4.534	4.838	5.515	20
Jul / 2020	867	10.772	2.900	537	1.009	1.588,9	964,1	336,0	371,1	4.111	4.444	5.029	20
Ago / 2020	1.287	11.373	2.644	555	1.105	1.494,2	921,3	235,6	273,7	3.267	3.581	4.163	20
Set / 2020	1.015	12.001	2.878	514	1.153	1.579,9	832,2	105,5	133,2	3.843	4.123	4.629	20
Out / 2020	1.231	12.479	2.658	577	1.159	1.522,8	910,4	236,7	259,7	3.535	3.777	4.268	21
Nov / 2020	1.115	11.630	2.558	563	963	1.408,9	810,2	221,6	241,7	3.221	3.437	3.920	21
Dez / 2020	1.040	11.660	2.925	518	1.052	1.657,7	815,8	434,7	454,1	3.635	4.087	4.700	21
<b>TOTAL</b>	<b>15.502</b>	<b>134.638</b>	<b>31.467</b>	<b>6.575</b>	<b>12.811</b>	<b>17.976,1</b>	<b>9.881,2</b>	<b>3.315,4</b>	<b>3.751,8</b>	<b>42.235</b>	<b>45.352</b>	<b>52.675</b>	<b>- -</b>



# Rede Brasileira de Bancos de Leite Humano



## Relatório de produção - Geral - Jan/2020 à Dez/2020

Filtros aplicados: \* Região = "Centro-Oeste" \* Estado = " Goiás"

Mês / Ano	Atend. em Grupo	Atend. Individual	Visita Domiciliar	Doadoras	Receptores	Leite Humano Coletado	Leite Humano Distribuído	Leite Humano Transferido	Leite Humano Recebido	Exame microbiológico	Creatócrito	Acidez Dornic	Produção cadastradas no mês
Jan / 2020	1.105	1.859	536	283	720	345,5	260,0	115,6	115,6	516	789	868	6
Fev / 2020	490	2.252	516	322	295	398,4	255,8	242,2	192,3	518	872	974	6
Mar / 2020	380	2.445	585	314	295	471,1	229,3	259,1	200,2	776	1.093	1.150	6
Abr / 2020	346	2.154	451	292	265	416,1	176,5	225,4	169,5	685	807	866	6
Mai / 2020	385	2.259	445	297	316	430,7	242,3	287,2	231,3	695	891	953	6
Jun / 2020	443	2.164	440	336	419	414,6	276,5	118,0	65,6	688	912	979	6
Jul / 2020	345	2.056	489	365	412	405,3	256,7	173,6	138,5	664	816	1.006	6
Ago / 2020	353	2.329	434	330	443	436,5	270,4	234,1	196,0	654	1.185	1.236	6
Set / 2020	401	2.280	465	368	365	359,3	238,8	174,4	146,7	644	821	867	6
Out / 2020	394	2.156	433	339	317	379,8	222,4	163,3	140,3	677	793	925	6
Nov / 2020	418	1.929	403	302	288	313,1	212,3	177,3	157,2	514	576	619	6
Dez / 2020	330	2.083	392	299	360	326,6	255,7	164,7	145,3	611	777	842	6
<b>TOTAL</b>	<b>5.390</b>	<b>25.966</b>	<b>5.589</b>	<b>3.847</b>	<b>4.495</b>	<b>4.697,0</b>	<b>2.896,7</b>	<b>2.334,9</b>	<b>1.898,5</b>	<b>7.642</b>	<b>10.332</b>	<b>11.285</b>	<b>- -</b>

# Rede Brasileira de Bancos de Leite Humano



## Relatório de produção - Geral - Jan/2020 à Dez/2020

Filtros aplicados: \* Região = "Centro-Oeste" \* Estado = " Mato Grosso"

Mês / Ano	Atend. em Grupo	Atend. Individual	Visita Domiciliar	Doadoras	Receptores	Leite Humano Coletado	Leite Humano Distribuído	Leite Humano Transferido	Leite Humano Recebido	Exame microbiológico	Crematócrito	Acidez Dornic	Produção cadastradas no mês
Jan / 2020	149	598	257	172	123	161,8	136,3	13,2	13,2	407	570	646	5
Fev / 2020	34	466	236	147	118	173,1	125,1	17,4	17,4	407	578	674	5
Mar / 2020	36	479	307	191	117	186,4	129,9	19,9	19,9	391	662	757	5
Abr / 2020	22	317	358	182	131	207,0	123,5	13,0	13,0	469	703	818	5
Mai / 2020	23	336	343	135	108	286,7	155,9	58,1	58,1	581	825	742	5
Jun / 2020	10	497	417	135	82	269,4	164,7	62,0	62,0	715	1.081	999	5
Jul / 2020	17	484	483	174	106	266,2	204,2	42,5	42,5	661	840	803	5
Ago / 2020	63	543	571	199	98	292,7	178,6	57,9	57,9	712	1.194	1.235	5
Set / 2020	44	318	510	183	98	241,8	164,9	14,0	14,0	718	1.279	1.287	4
Out / 2020	62	191	436	146	100	199,8	133,3	9,4	9,4	691	924	982	4
Nov / 2020	56	328	359	147	110	169,8	125,7	7,0	7,0	513	748	764	4
Dez / 2020	58	333	315	136	99	163,0	114,3	3,0	3,0	594	806	833	4
<b>TOTAL</b>	<b>574</b>	<b>4.890</b>	<b>4.592</b>	<b>1.947</b>	<b>1.290</b>	<b>2.617,7</b>	<b>1.756,4</b>	<b>317,4</b>	<b>317,4</b>	<b>6.859</b>	<b>10.210</b>	<b>10.540</b>	<b>--</b>



# Rede Brasileira de Bancos de Leite Humano



## Relatório de produção - Geral - Jan/2020 à Dez/2020

Filtros aplicados: \* Região = "Centro-Oeste" \* Estado = " Mato Grosso do Sul"

Mês / Ano	Atend. em Grupo	Atend. Individual	Visita Domiciliar	Doadoras	Receptores	Leite Humano Coletado	Leite Humano Distribuído	Leite Humano Transferido	Leite Humano Recebido	Exame microbiológico	Creatócrito	Acidez Dornic	Produção cadastradas no mês
Jan / 2020	162	2.832	640	308	529	410,9	403,6	0,0	0,0	910	992	1.108	5
Fev / 2020	185	3.062	608	297	469	343,7	306,4	0,0	0,0	663	816	843	5
Mar / 2020	105	2.524	854	376	659	464,0	309,8	0,0	0,0	805	975	1.037	5
Abr / 2020	60	2.234	882	399	625	538,5	337,2	0,0	0,0	1.015	1.090	1.192	5
Mai / 2020	122	2.065	871	404	556	483,7	299,9	5,8	5,8	1.092	1.021	1.105	5
Jun / 2020	129	2.288	958	412	499	584,5	326,1	0,0	0,0	1.154	1.179	1.269	5
Jul / 2020	90	2.359	986	422	440	498,4	313,0	0,0	0,0	1.081	1.137	1.215	5
Ago / 2020	56	2.223	782	367	529	491,6	300,6	0,0	0,0	835	908	942	5
Set / 2020	48	2.312	871	389	547	457,2	324,9	0,0	0,0	900	971	1.036	5
Out / 2020	54	2.699	685	356	564	396,9	352,4	0,0	0,0	797	975	1.036	5
Nov / 2020	98	2.131	662	341	509	373,4	267,2	0,0	0,0	519	749	813	5
Dez / 2020	84	2.520	692	316	541	335,5	309,9	0,0	0,0	848	804	861	5
<b>TOTAL</b>	<b>1.193</b>	<b>29.249</b>	<b>9.491</b>	<b>4.387</b>	<b>6.467</b>	<b>5.378,3</b>	<b>3.851,0</b>	<b>5,8</b>	<b>5,8</b>	<b>10.619</b>	<b>11.617</b>	<b>12.457</b>	<b>--</b>

**rBLH-BR: Resultados Mensais de 2020**

---

**Estratificação por Unidades Federadas  
(UF) da Região Sudeste**





# Rede Brasileira de Bancos de Leite Humano



## Relatório de produção - Geral - Jan/2020 à Dez/2020

Filtros aplicados: \* Região = "Sudeste" \* Estado = " Espírito Santo"

Mês / Ano	Atend. em Grupo	Atend. Individual	Visita Domiciliar	Doadoras	Receptores	Leite Humano Coletado	Leite Humano Distribuído	Leite Humano Transferido	Leite Humano Recebido	Exame microbiológico	Creatócrito	Acidez Dornic	Produção cadastradas no mês
Jan / 2020	227	2.093	450	242	182	301,9	230,9	16,1	16,1	779	874	885	10
Fev / 2020	207	1.942	402	270	154	281,0	256,3	13,2	13,2	751	840	867	10
Mar / 2020	285	1.972	367	264	173	283,0	303,6	14,5	14,5	844	913	931	9
Abr / 2020	230	961	493	261	162	347,0	238,8	2,3	2,3	859	916	1.046	9
Mai / 2020	250	959	608	272	164	336,7	193,1	1,4	1,4	1.030	941	1.021	9
Jun / 2020	198	1.166	731	337	157	424,9	207,5	4,4	4,4	1.152	1.223	1.191	9
Jul / 2020	228	1.095	725	322	216	463,7	296,2	0,0	0,0	1.171	1.240	1.365	9
Ago / 2020	232	1.361	680	302	185	389,2	332,5	3,7	3,7	993	1.151	1.216	9
Set / 2020	203	1.652	775	351	180	444,2	322,1	0,0	0,0	1.065	1.147	1.281	9
Out / 2020	234	1.299	645	262	173	403,6	612,9	0,0	0,0	791	915	1.024	8
Nov / 2020	276	1.427	565	226	200	335,2	325,6	0,0	0,0	875	944	1.042	8
Dez / 2020	253	1.387	668	265	240	326,9	292,2	0,0	0,0	792	934	958	8
<b>TOTAL</b>	<b>2.823</b>	<b>17.314</b>	<b>7.109</b>	<b>3.374</b>	<b>2.186</b>	<b>4.337,3</b>	<b>3.611,7</b>	<b>55,6</b>	<b>55,6</b>	<b>11.102</b>	<b>12.038</b>	<b>12.827</b>	<b>- -</b>

# Rede Brasileira de Bancos de Leite Humano



## Relatório de produção - Geral - Jan/2020 à Dez/2020

Filtros aplicados: \* Região = "Sudeste" \* Estado = " Minas Gerais"

Mês / Ano	Atend. em Grupo	Atend. Individual	Visita Domiciliar	Doadoras	Receptores	Leite Humano Coletado	Leite Humano Distribuído	Leite Humano Transferido	Leite Humano Recebido	Exame microbiológico	Creatócrito	Acidez Dornic	Produção cadastradas no mês
Jan / 2020	3.345	8.876	3.002	1.111	732	1.080,2	801,1	157,1	157,1	2.168	2.132	2.885	34
Fev / 2020	2.807	6.986	2.166	850	620	1.041,3	1.341,2	224,3	224,3	2.086	2.121	2.865	32
Mar / 2020	2.092	7.113	2.408	882	724	1.137,3	589,2	188,2	188,2	2.391	2.487	3.134	36
Abr / 2020	2.002	5.894	2.198	792	597	1.164,6	601,4	268,4	268,4	2.338	2.297	3.021	35
Mai / 2020	1.606	6.170	2.228	801	688	1.033,6	653,8	267,2	267,2	2.295	2.177	3.042	35
Jun / 2020	2.248	6.587	2.950	1.003	727	1.426,7	670,5	288,4	288,4	3.064	2.807	4.044	36
Jul / 2020	1.970	7.210	2.721	942	824	1.592,5	902,5	327,3	327,3	3.230	3.243	4.290	36
Ago / 2020	1.763	6.969	2.510	981	828	1.438,8	887,0	276,3	276,3	2.998	2.738	4.107	37
Set / 2020	1.899	6.340	2.729	925	812	1.429,0	784,9	268,5	268,5	2.906	3.003	4.017	40
Out / 2020	1.563	6.455	2.563	1.004	753	1.361,9	933,5	309,7	309,7	2.794	2.957	3.986	40
Nov / 2020	1.316	6.554	2.522	927	758	1.185,6	842,5	276,7	276,7	2.643	2.664	3.540	41
Dez / 2020	2.137	7.348	2.566	892	823	1.208,6	889,7	254,3	254,3	2.394	2.429	3.212	42
<b>TOTAL</b>	<b>24.748</b>	<b>82.502</b>	<b>30.563</b>	<b>11.110</b>	<b>8.886</b>	<b>15.100,1</b>	<b>9.897,3</b>	<b>3.106,4</b>	<b>3.106,4</b>	<b>31.307</b>	<b>31.055</b>	<b>42.143</b>	<b>- -</b>

# Rede Brasileira de Bancos de Leite Humano



## Relatório de produção - Geral - Jan/2020 à Dez/2020

Filtros aplicados: \* Região = "Sudeste" \* Estado = " Rio de Janeiro"

Mês / Ano	Atend. em Grupo	Atend. Individual	Visita Domiciliar	Doadoras	Receptores	Leite Humano Coletado	Leite Humano Distribuído	Leite Humano Transferido	Leite Humano Recebido	Exame microbiológico	Creatócrito	Acidez Dornic	Produção cadastradas no mês
Jan / 2020	1.708	9.953	820	604	704	502,6	303,6	10,2	10,2	1.510	1.385	1.401	20
Fev / 2020	1.397	9.827	692	649	698	407,3	355,9	8,7	8,7	1.211	1.129	1.226	21
Mar / 2020	1.715	8.896	847	689	542	476,9	303,3	7,9	7,9	1.546	1.423	1.365	20
Abr / 2020	844	7.072	830	649	508	535,3	243,9	72,9	72,9	1.428	1.357	1.329	18
Mai / 2020	951	7.295	915	700	407	601,9	286,2	25,4	25,4	1.536	1.361	1.484	18
Jun / 2020	808	7.988	1.217	769	434	717,5	342,4	53,6	53,6	1.830	1.695	1.742	18
Jul / 2020	795	7.596	1.302	894	556	782,4	374,2	79,7	79,7	2.307	1.883	1.973	19
Ago / 2020	1.104	8.286	1.340	884	523	740,0	284,1	18,7	18,7	1.817	1.732	1.885	19
Set / 2020	796	8.511	1.358	888	484	810,8	379,9	59,6	59,6	2.054	1.961	2.095	18
Out / 2020	837	8.647	1.151	863	542	714,9	370,8	41,9	41,9	1.636	1.692	1.778	19
Nov / 2020	823	7.944	1.072	759	492	606,4	459,4	52,0	52,0	1.533	1.558	1.649	19
Dez / 2020	895	8.182	1.059	790	501	763,4	364,4	57,2	57,2	1.719	1.580	2.945	18
<b>TOTAL</b>	<b>12.673</b>	<b>100.197</b>	<b>12.603</b>	<b>9.138</b>	<b>6.391</b>	<b>7.659,4</b>	<b>4.068,1</b>	<b>487,8</b>	<b>487,8</b>	<b>20.127</b>	<b>18.756</b>	<b>20.872</b>	<b>--</b>



# Rede Brasileira de Bancos de Leite Humano



## Relatório de produção - Geral - Jan/2020 à Dez/2020

Filtros aplicados: \* Região = "Sudeste" \* Estado = " São Paulo"

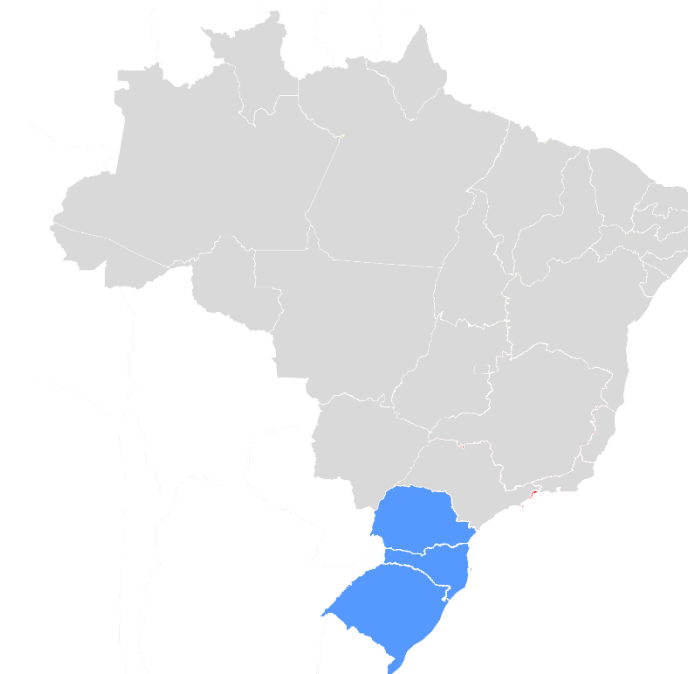
Mês / Ano	Atend. em Grupo	Atend. Individual	Visita Domiciliar	Doadoras	Receptores	Leite Humano Coletado	Leite Humano Distribuído	Leite Humano Transferido	Leite Humano Recebido	Exame microbiológico	Creatócrito	Acidez Dornic	Produção cadastradas no mês
Jan / 2020	2.580	34.651	4.339	3.275	3.613	4.202,4	3.540,2	287,0	287,0	11.798	11.129	12.565	83
Fev / 2020	3.221	34.095	4.105	3.221	3.274	4.626,0	3.268,5	288,2	288,2	11.086	10.446	12.382	82
Mar / 2020	2.799	36.265	4.873	3.509	3.599	4.536,0	3.209,7	402,5	402,5	13.490	12.625	15.105	84
Abr / 2020	1.947	32.265	5.095	3.250	3.071	4.356,2	3.110,2	363,1	363,1	13.434	11.979	14.271	85
Mai / 2020	1.661	33.443	5.117	3.541	3.208	4.982,3	3.333,6	272,6	272,6	14.357	13.451	15.753	84
Jun / 2020	1.376	32.197	6.983	3.829	3.159	5.602,6	3.331,3	363,1	363,1	17.528	16.346	18.897	80
Jul / 2020	1.224	34.286	7.161	3.800	3.127	5.790,3	3.627,1	440,3	440,3	18.420	16.911	19.593	88
Ago / 2020	1.484	35.747	6.315	3.713	3.271	5.727,6	4.104,5	312,0	312,0	17.008	16.032	18.374	82
Set / 2020	1.376	36.840	6.314	3.584	3.508	6.081,0	3.943,8	397,7	397,7	17.079	16.117	18.159	82
Out / 2020	2.011	47.206	5.959	3.537	2.969	5.116,7	4.140,7	365,8	365,8	15.021	14.155	15.389	86
Nov / 2020	1.369	34.726	5.211	3.379	3.111	4.841,2	3.688,8	355,3	355,3	14.215	13.486	15.015	84
Dez / 2020	1.591	33.726	5.502	3.318	3.091	4.614,4	3.764,0	1.290,5	1.290,5	14.097	13.282	14.250	85
<b>TOTAL</b>	<b>22.639</b>	<b>425.447</b>	<b>66.974</b>	<b>41.956</b>	<b>39.001</b>	<b>60.476,7</b>	<b>43.062,4</b>	<b>5.138,1</b>	<b>5.138,1</b>	<b>177.533</b>	<b>165.959</b>	<b>189.753</b>	<b>--</b>



**rBLH-BR: Resultados Mensais de 2020**

---

**Estratificação por Unidades Federadas  
(UF) da Região Sul**



# Rede Brasileira de Bancos de Leite Humano



## Relatório de produção - Geral - Jan/2020 à Dez/2020

Filtros aplicados: \* Região = "Sul" \* Estado = "Paraná"

Mês / Ano	Atend. em Grupo	Atend. Individual	Visita Domiciliar	Doadoras	Receptores	Leite Humano Coletado	Leite Humano Distribuído	Leite Humano Transferido	Leite Humano Recebido	Exame microbiológico	Creatócrito	Acidez Dornic	Produção cadastradas no mês
Jan / 2020	1.029	3.333	2.232	1.361	1.260	1.716,7	1.182,2	151,8	151,8	4.586	4.417	4.604	27
Fev / 2020	1.381	3.152	2.388	1.433	1.109	3.164,8	1.170,3	709,9	709,9	4.824	4.883	5.154	26
Mar / 2020	654	3.935	2.580	1.396	1.079	1.842,3	1.252,6	132,8	132,8	5.511	5.361	5.668	26
Abr / 2020	805	2.060	2.610	1.391	1.122	1.938,2	1.136,6	158,2	158,2	5.577	5.133	5.425	26
Mai / 2020	184	3.037	2.664	1.359	1.188	1.904,8	1.126,9	159,5	159,5	5.537	5.040	4.953	28
Jun / 2020	138	2.633	2.988	1.518	1.211	2.272,7	1.206,1	288,4	288,4	6.415	5.726	6.212	29
Jul / 2020	186	3.389	3.154	1.617	1.063	2.319,9	1.240,6	265,9	265,9	6.668	6.304	6.543	30
Ago / 2020	136	3.100	2.807	1.537	1.110	2.238,6	1.358,5	280,0	280,0	6.273	5.700	5.966	31
Set / 2020	93	3.134	2.887	1.633	1.064	2.231,9	1.312,5	291,2	291,2	6.178	5.663	5.979	31
Out / 2020	35	3.478	2.683	1.415	1.036	2.008,8	1.440,9	341,8	341,8	5.841	5.335	5.379	30
Nov / 2020	154	3.030	2.321	1.320	1.069	1.972,0	1.311,9	299,6	299,6	5.553	4.977	5.091	30
Dez / 2020	118	2.897	2.358	1.319	1.032	2.055,2	1.368,4	366,4	366,4	5.756	4.945	5.364	31
<b>TOTAL</b>	<b>4.913</b>	<b>37.178</b>	<b>31.672</b>	<b>17.299</b>	<b>13.343</b>	<b>25.665,9</b>	<b>15.107,5</b>	<b>3.445,5</b>	<b>3.445,5</b>	<b>68.719</b>	<b>63.484</b>	<b>66.338</b>	<b>--</b>

# Rede Brasileira de Bancos de Leite Humano



## Relatório de produção - Geral - Jan/2020 à Dez/2020

Filtros aplicados: \* Região = "Sul" \* Estado = " Rio Grande do Sul"

Mês / Ano	Atend. em Grupo	Atend. Individual	Visita Domiciliar	Doadoras	Receptores	Leite Humano Coletado	Leite Humano Distribuído	Leite Humano Transferido	Leite Humano Recebido	Exame microbiológico	Creatócrito	Acidez Dornic	Produção cadastradas no mês
Jan / 2020	676	6.558	208	2.029	2.341	520,3	454,8	46,2	46,2	1.335	933	822	11
Fev / 2020	547	5.201	166	1.583	1.834	446,8	361,4	26,9	26,9	1.242	896	833	11
Mar / 2020	518	5.558	146	1.676	1.988	476,2	398,5	54,9	54,9	1.246	943	885	11
Abr / 2020	573	4.051	217	1.478	1.667	440,8	335,1	30,8	30,8	1.320	970	971	11
Mai / 2020	457	5.012	212	2.041	2.334	505,8	404,3	50,6	50,6	1.467	1.012	922	11
Jun / 2020	512	4.964	291	1.526	1.838	518,0	421,7	54,0	54,0	1.404	944	967	11
Jul / 2020	510	4.263	264	1.309	1.554	446,9	404,7	42,1	42,1	1.405	1.095	1.040	10
Ago / 2020	630	4.609	272	1.452	1.856	475,3	417,3	27,6	27,6	1.367	1.005	951	10
Set / 2020	613	5.340	318	1.553	1.974	516,1	393,2	22,2	22,2	1.404	1.112	1.046	10
Out / 2020	592	5.938	305	1.748	2.136	539,1	495,5	16,9	16,9	1.355	1.067	1.102	10
Nov / 2020	18	5.870	343	1.796	2.335	542,7	418,0	13,4	13,4	1.290	1.049	1.113	10
Dez / 2020	45	5.735	326	1.601	1.983	547,3	403,4	50,0	50,0	1.216	1.015	1.126	10
<b>TOTAL</b>	<b>5.691</b>	<b>63.099</b>	<b>3.068</b>	<b>19.792</b>	<b>23.840</b>	<b>5.975,3</b>	<b>4.907,9</b>	<b>435,6</b>	<b>435,6</b>	<b>16.051</b>	<b>12.041</b>	<b>11.778</b>	<b>--</b>

# Rede Brasileira de Bancos de Leite Humano



## Relatório de produção - Geral - Jan/2020 à Dez/2020

Filtros aplicados: \* Região = "Sul" \* Estado = " Santa Catarina"

Mês / Ano	Atend. em Grupo	Atend. Individual	Visita Domiciliar	Doadoras	Receptores	Leite Humano Coletado	Leite Humano Distribuído	Leite Humano Transferido	Leite Humano Recebido	Exame microbiológico	Creatócrito	Acidez Dornic	Produção cadastradas no mês
Jan / 2020	703	5.562	711	467	866	905,1	668,2	174,6	174,6	2.098	1.976	1.823	20
Fev / 2020	499	6.066	672	506	837	881,1	625,2	147,6	147,6	1.922	1.916	1.643	20
Mar / 2020	229	5.260	734	464	751	1.034,4	715,9	170,4	170,4	2.207	2.171	1.857	20
Abr / 2020	140	5.189	710	505	843	1.184,8	678,8	115,3	115,3	2.337	2.243	2.010	20
Mai / 2020	20	4.884	815	510	824	1.067,4	708,0	46,5	46,5	2.453	2.315	2.140	21
Jun / 2020	4	5.258	1.821	530	814	1.191,1	778,6	167,1	167,1	2.665	2.592	2.459	21
Jul / 2020	11	5.614	841	506	1.056	1.174,8	817,1	149,5	149,5	2.529	2.281	2.110	22
Ago / 2020	10	5.032	727	460	837	1.066,7	773,4	147,2	147,2	2.008	2.015	1.801	21
Set / 2020	10	5.514	863	461	887	1.050,8	747,6	60,5	60,5	2.458	2.415	2.320	22
Out / 2020	18	5.480	813	468	1.076	1.062,8	928,2	148,7	148,7	2.142	2.140	1.926	22
Nov / 2020	6	4.598	763	436	854	1.015,6	822,0	162,1	162,1	2.067	2.044	1.798	21
Dez / 2020	5	5.432	770	469	946	978,9	705,4	103,8	103,8	2.159	2.143	1.962	22
<b>TOTAL</b>	<b>1.655</b>	<b>63.889</b>	<b>10.240</b>	<b>5.782</b>	<b>10.591</b>	<b>12.613,5</b>	<b>8.968,4</b>	<b>1.593,3</b>	<b>1.593,3</b>	<b>27.045</b>	<b>26.251</b>	<b>23.849</b>	<b>--</b>



